



How to Create Your PECB Account

How to Access the Course Materials from MyPECB

How to claim your Attestation of Course Completion

How to schedule a PECB online exam

Scheduling an Online Exam Without Attending a PECB Training Event

Understanding Exam Status Icons on Your Dashboard

How to Reschedule Your Exam

PECB Exams Application

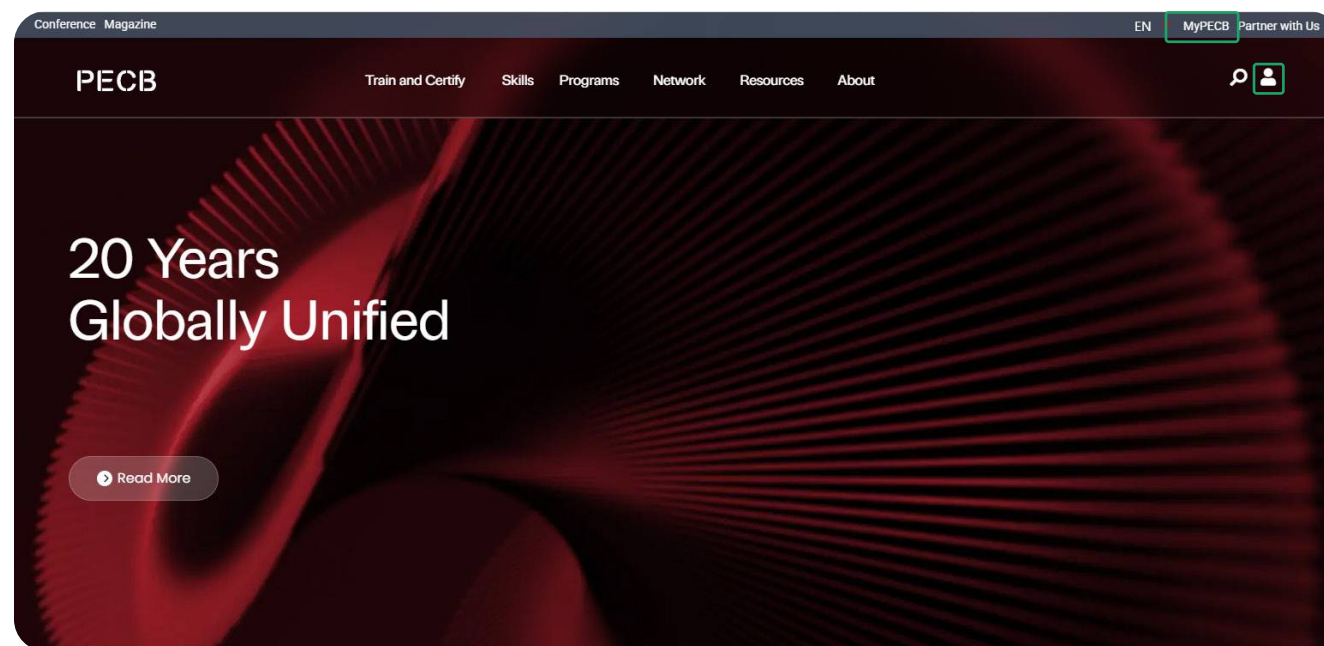
How to Apply for a PECB Certificate

How to Download the PECB Certificate and Claim the Digital Badge?

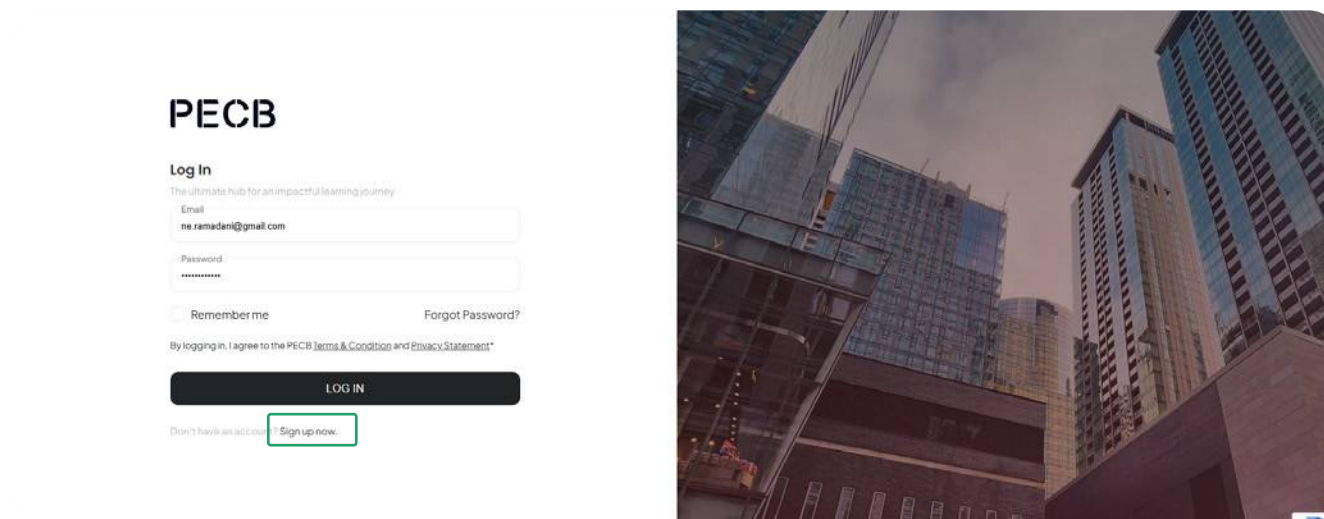
How to Submit CPD and AMF to Maintain Your PECB Certificate

PECBアカウントの作成方法

a) www.pecb.comにアクセスし、MyPECBプラットフォームを開いてください。



b) 今すぐ登録リンクをクリックしてください。



How to Create Your PECB Account

How to Access the Course Materials from MyPECB

How to claim your Attestation of Course Completion

How to schedule a PECB online exam

Scheduling an Online Exam Without Attending a PECB Training Event

Understanding Exam Status Icons on Your Dashboard

How to Reschedule Your Exam

PECB Exams Application

How to Apply for a PECB Certificate

How to Download the PECB Certificate and Claim the Digital Badge?

How to Submit CPD and AMF to Maintain Your PECB Certificate

c) 登録フォームに必要事項を入力し、送信をクリックしてください。

注記：パスワードは、6文字以上で、大文字・小文字・数字・特殊文字（!@#\$%^&*）を組み合わせで作成してください。

← Go Back

PECB

Create an Account

Write your email address to receive a verification link

Email Address*

Password*

Confirm Password*

Personal Information

First Name*

Last Name*

Year of Birth*

Month of Birth*

Select Month Of Birth

Phone Number

Country*

Select Country

City*

☐

I would like to receive valuable content from PECB, including special offers about products and other services

☐

I agree to the PECB [Terms & Condition](#) and [Privacy Statement](#)

Submit

Already a member? Go back to [Log In](#)

How to Create Your PECB Account

How to Access the Course Materials from MyPECB

How to claim your Attestation of Course Completion

How to schedule a PECB online exam

Scheduling an Online Exam Without Attending a PECB Training Event

Understanding Exam Status Icons on Your Dashboard

How to Reschedule Your Exam

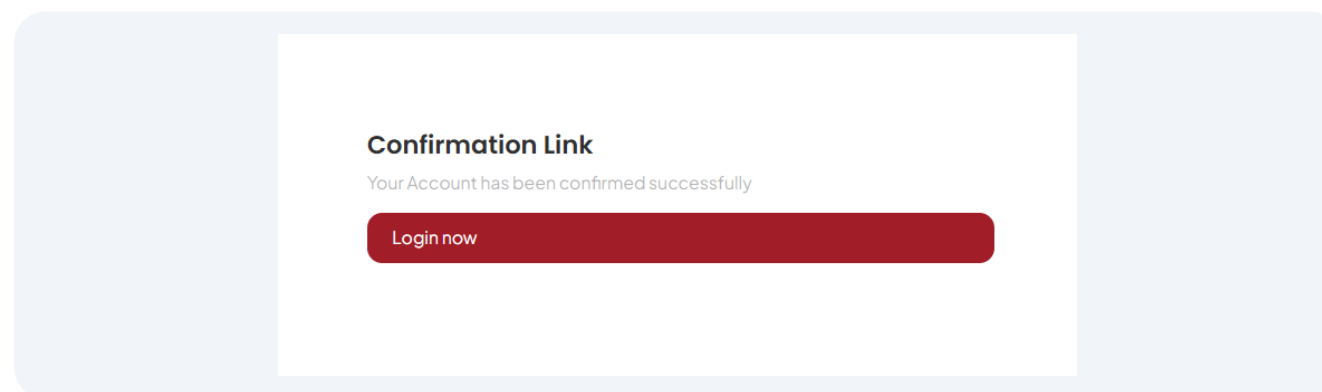
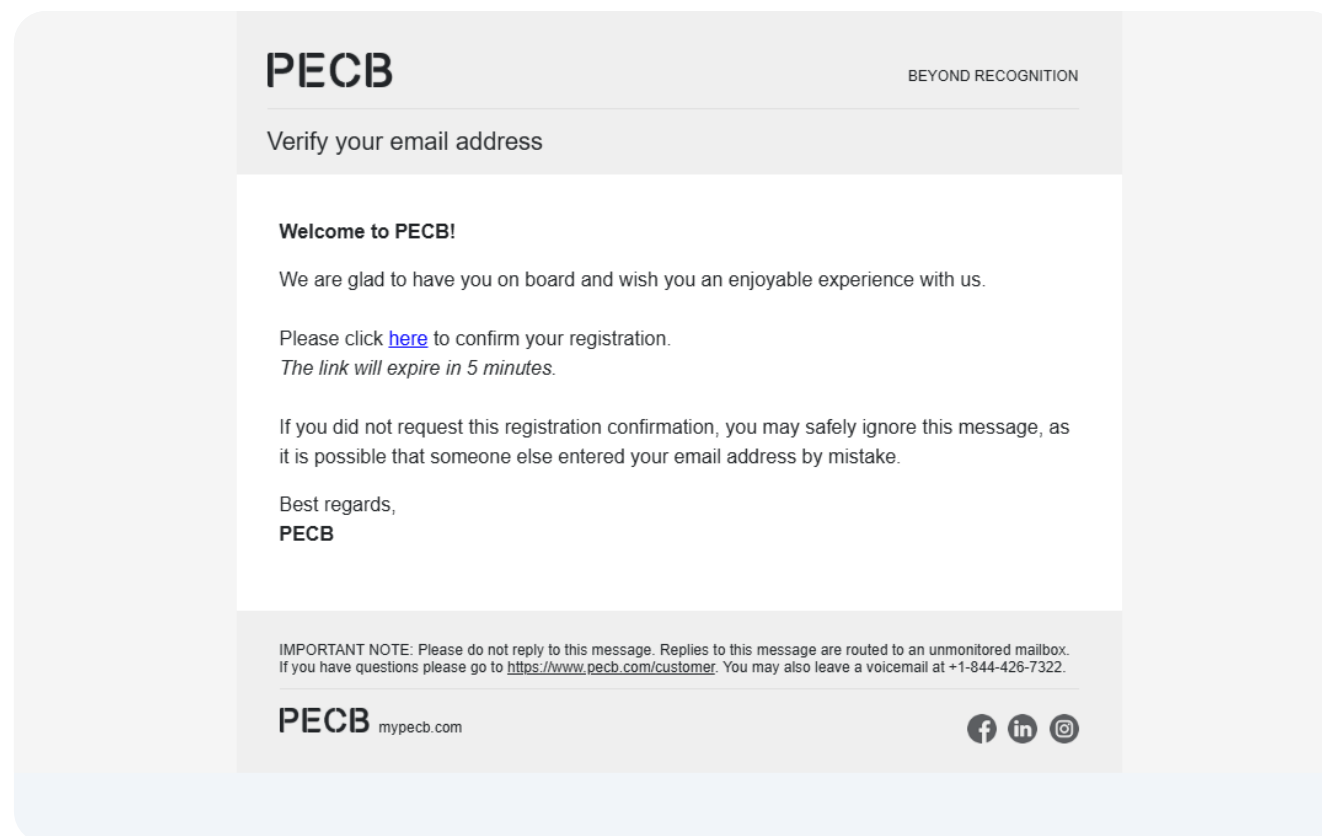
PECB Exams Application

How to Apply for a PECB Certificate

How to Download the PECB Certificate and Claim the Digital Badge?

How to Submit CPD and AMF to Maintain Your PECB Certificate

d) 登録したメールアドレスに確認メールが届きます。記載されたリンクをクリックしてメールアドレスを認証してください。



How to Create Your PECB Account

How to Access the Course Materials from MyPECB

How to claim your Attestation of Course Completion

How to schedule a PECB online exam

Scheduling an Online Exam Without Attending a PECB Training Event

Understanding Exam Status Icons on Your Dashboard

How to Reschedule Your Exam

PECB Exams Application

How to Apply for a PECB Certificate

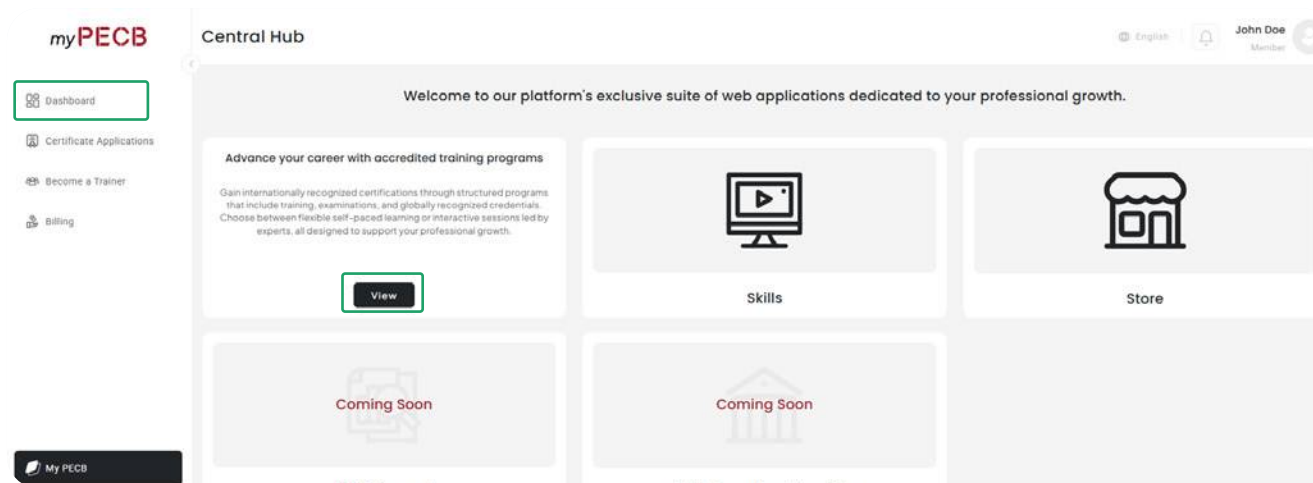
How to Download the PECB Certificate and Claim the Digital Badge?

How to Submit CPD and AMF to Maintain Your PECB Certificate

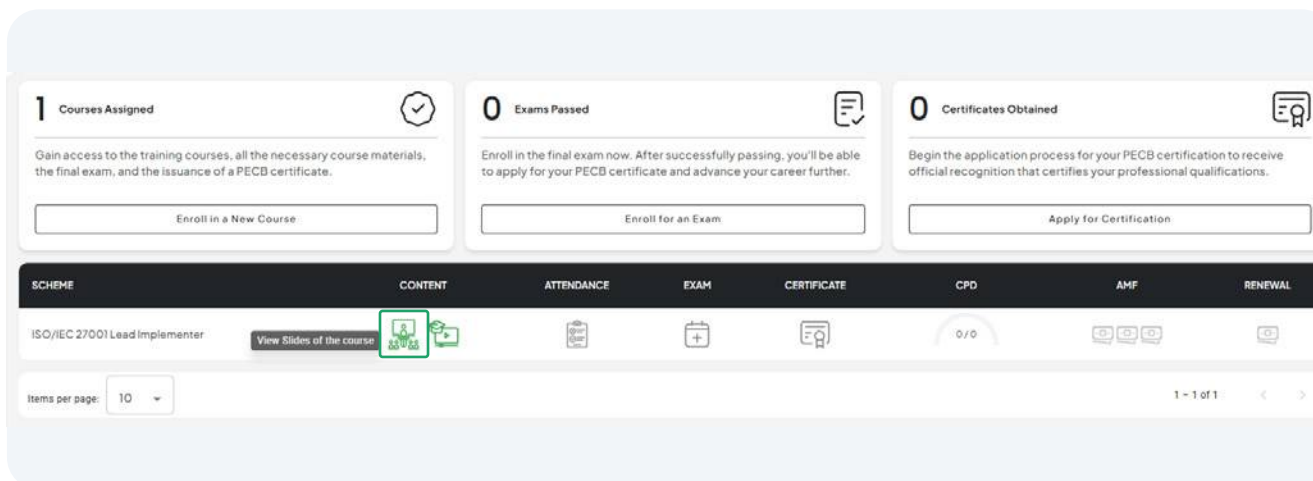
MyPECBから教材にアクセスする方法

トレーニングまたは自習イベント（自己学習やeLearning）に登録すると、PECBパートナーを通じて教材がアカウントに配布されます。コースがアカウントに割り当てられると、確認メールが届きます。

a) MyPECB ダッシュボードにログインし、プロフェッショナルコースにマウスを重ねて表示ボタンをクリックするか、左側メニューのダッシュボードをクリックしてください。



b) トレーニングまたは自己学習に登録している場合、内容欄にスライド表示アイコンが表示されます。クリックすると、教材スライドにアクセスできます。



How to Create Your PECB Account

How to Access the Course Materials from MyPECB

How to claim your Attestation of Course Completion

How to schedule a PECB online exam

Scheduling an Online Exam Without Attending a PECB Training Event

Understanding Exam Status Icons on Your Dashboard

How to Reschedule Your Exam

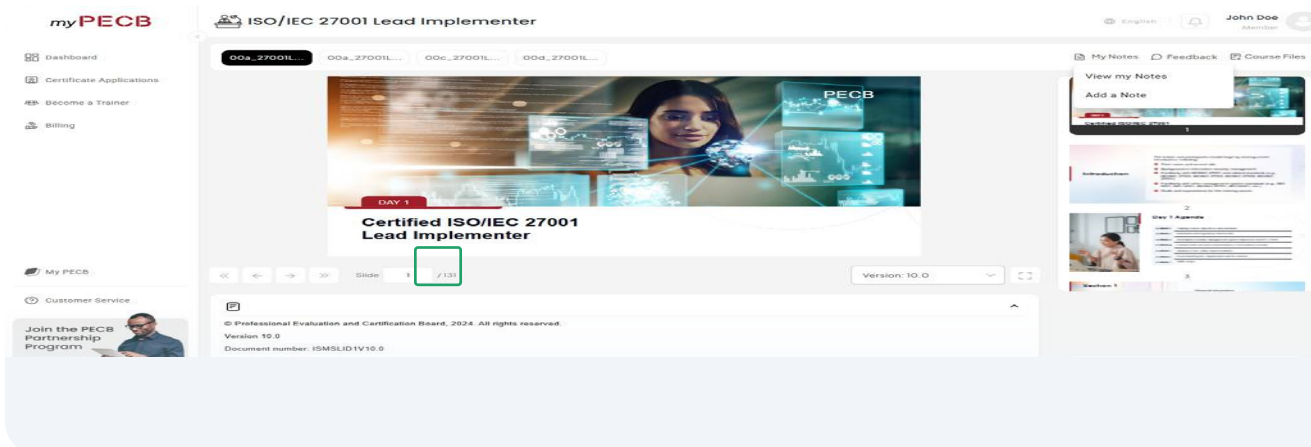
PECB Exams Application

How to Apply for a PECB Certificate

How to Download the PECB Certificate and Claim the Digital Badge?

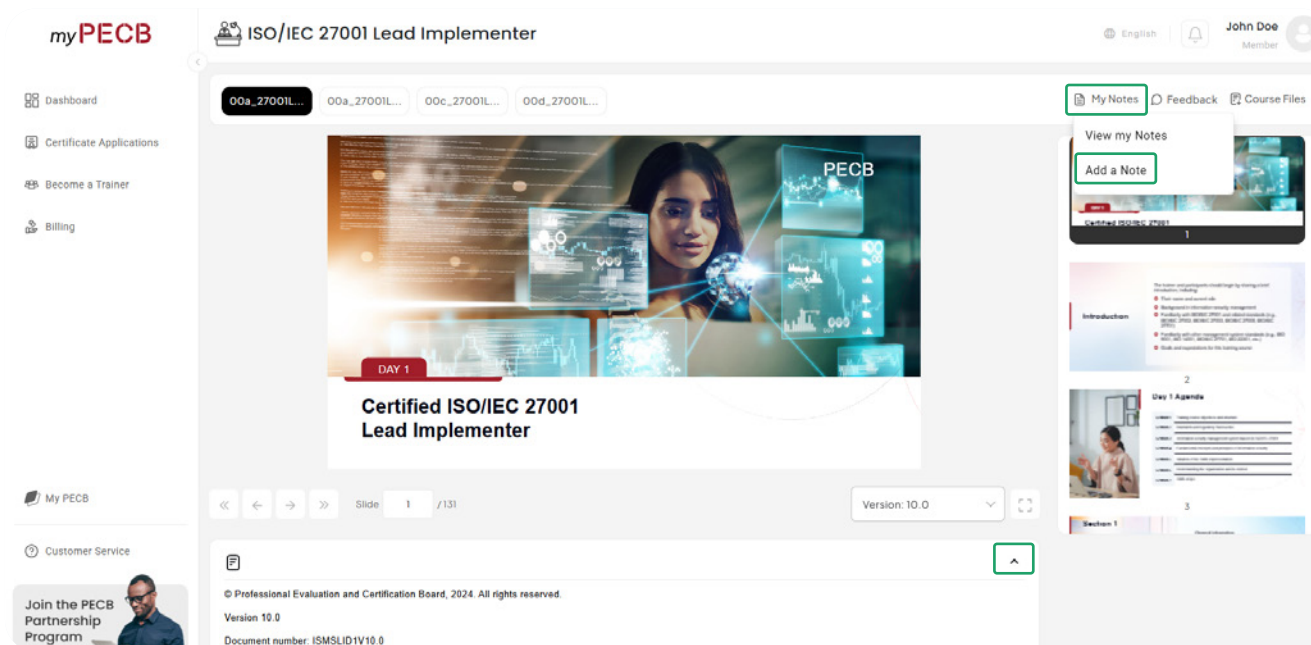
How to Submit CPD and AMF to Maintain Your PECB Certificate

c) **eLearning** に登録している場合は、スライド表示と講義動画表示の両方のアイコンが表示されます。アイコンをクリックすると、録画済みの講義動画にアクセスできます。



d) 矢印をクリックするとスライドの追加メモが展開されます。

個人メモボタンを使うと、特定のスライドに関するメモをメモを記入するボタンから追加できます。メモは後から編集・閲覧可能です。



How to Create Your PECB Account

How to Access the Course Materials from MyPECB

How to claim your Attestation of Course Completion

How to schedule a PECB online exam

Scheduling an Online Exam Without Attending a PECB Training Event

Understanding Exam Status Icons on Your Dashboard

How to Reschedule Your Exam

PECB Exams Application

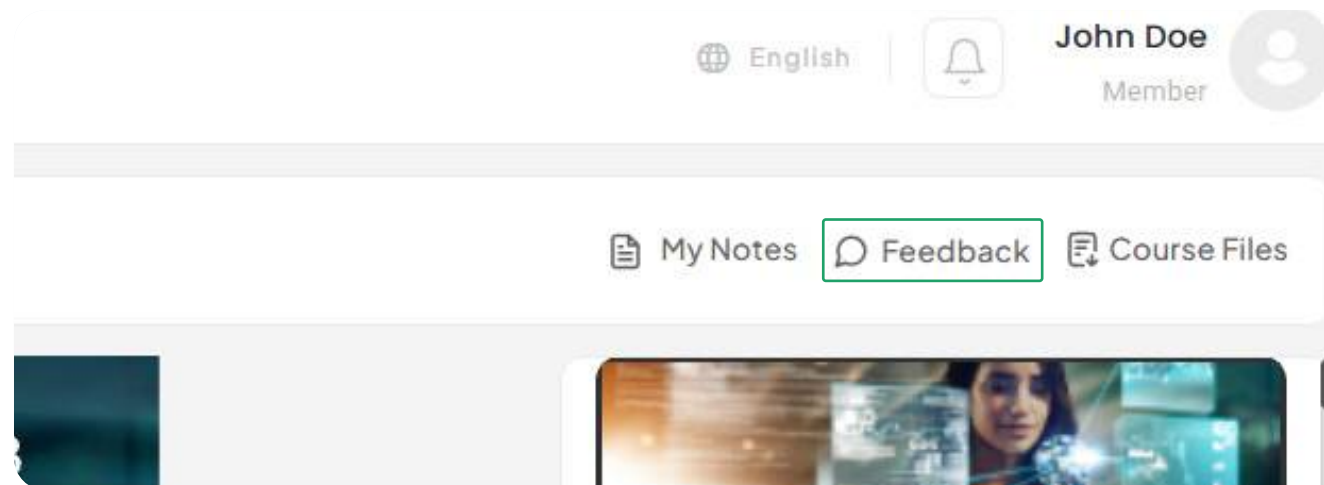
How to Apply for a PECB Certificate

How to Download the PECB Certificate and Claim the Digital Badge?

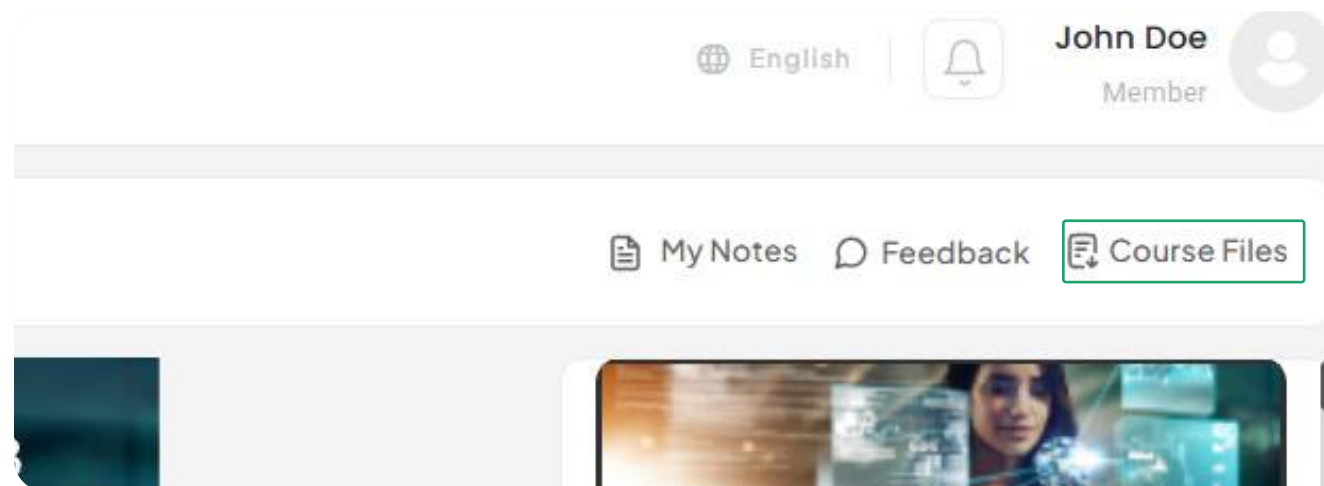
How to Submit CPD and AMF to Maintain Your PECB Certificate

e) PECBへのフィードバック送信

フィードバックボタンをクリックすると、ご意見やご感想を送信できます。フィードバックを入力後、フィードバックを送信ボタンをクリックしてください。PECBが内容を確認します。



f) コースファイルボタンから、演習問題、クイズ、解答などの追加教材にアクセスできます。



How to Create Your PECB Account

How to Access the Course Materials from MyPECB

How to claim your Attestation of Course Completion

How to schedule a PECB online exam

Scheduling an Online Exam Without Attending a PECB Training Event

Understanding Exam Status Icons on Your Dashboard

How to Reschedule Your Exam

PECB Exams Application

How to Apply for a PECB Certificate

How to Download the PECB Certificate and Claim the Digital Badge?

How to Submit CPD and AMF to Maintain Your PECB Certificate

コース修了証明書の取得方法

a) 出席欄のアイコンをクリックし、トレーニングコースの評価フォームを提出すると、コース修了証明書を取得できます。

Dashboard

English John Doe Member

1 Courses Assigned

Gain access to the training courses, all the necessary course materials, the final exam, and the issuance of a PECB certificate.

Enroll in a New Course

0 Exams Passed

Enroll in the final exam now. After successfully passing, you'll be able to apply for your PECB certificate and advance your career further.

Enroll for an Exam

0 Certificates Obtained

Begin the application process for your PECB certification to receive official recognition that certifies your professional qualifications.

Apply for Certification

SCHEME	CONTENT	ATTENDANCE	EXAM	CERTIFICATE	CPD	AMF
ISO/IEC 27001 Lead Implementer	Evaluate				0 / 0	

Items per page: 10

Training Course Evaluation Form

Thank you for participating in our training course!
Serving our clients is our main priority. Please help us improve our services by evaluating them.

Date: - Training Course Names: ISO/IEC 27001 Lead Implementer

Evaluation

5 4 3 2 1
Strongly agree Agree Neutral Disagree Strongly disagree

1. The training course materials were clear, easy to read, and comprehensible.

5 4 3 2 1

2. The training course materials provided valuable information and were up to date.

5 4 3 2 1

How to Create Your PECB Account

How to Access the Course Materials from MyPECB

How to claim your Attestation of Course Completion

How to schedule a PECB online exam

Scheduling an Online Exam Without Attending a PECB Training Event

Understanding Exam Status Icons on Your Dashboard

How to Reschedule Your Exam

PECB Exams Application

How to Apply for a PECB Certificate

How to Download the PECB Certificate and Claim the Digital Badge?

How to Submit CPD and AMF to Maintain Your PECB Certificate

PECBオンライン試験の予約方法

a) 試験欄の+アイコンをクリックしてください

Browse
Complete the fields below for better results

Select Exam Category: ISO/IEC 27001 Lead Implementer X Select Exam Language: Any Date: Browse Now

Please select the exam session based on your local time zone or the local time zone of the country/state you will be taking the exam from.

Occupied Seats Available Seats

2025-08-23

UTC TIME ZONE	YOUR LOCAL TIME ZONE	EXAM	LANGUAGE	SEAT OCCUPANCY	ACTION
2025-08-23 07:30	2025-08-23 09:30	ISO/IEC 27001 Lead Implementer	English	7/20	Schedule Now
2025-08-23 07:30	2025-08-23 09:30	ISO/IEC 27001 Lead Implementer	Arabic	7/20	Schedule Now

b) 試験カテゴリは自動的に選択されます。希望する試験言語と日程を選択してください。条件に合ったセッションが見つかったら、操作欄の予約するボタンをクリックしてください。

Browse
Complete the fields below for better results

Select Exam Category: ISO/IEC 27001 Lead Implementer X Select Exam Language: Any Date: Browse Now

Please select the exam session based on your local time zone or the local time zone of the country/state you will be taking the exam from.

Occupied Seats Available Seats

2025-08-23

UTC TIME ZONE	YOUR LOCAL TIME ZONE	EXAM	LANGUAGE	SEAT OCCUPANCY	ACTION
2025-08-23 07:30	2025-08-23 09:30	ISO/IEC 27001 Lead Implementer	English	7/20	Schedule Now
2025-08-23 07:30	2025-08-23 09:30	ISO/IEC 27001 Lead Implementer	Arabic	7/20	Schedule Now
2025-08-23 07:30	2025-08-23 09:30	ISO/IEC 27001 Lead Implementer	Czech	7/20	Schedule Now
2025-08-23 07:30	2025-08-23 09:30	ISO/IEC 27001 Lead Implementer	German	7/20	Schedule Now

How to Create Your PECB Account

How to Access the Course Materials from MyPECB

How to claim your Attestation of Course Completion

How to schedule a PECB online exam

Scheduling an Online Exam Without Attending a PECB Training Event

Understanding Exam Status Icons on Your Dashboard

How to Reschedule Your Exam

PECB Exams Application

How to Apply for a PECB Certificate

How to Download the PECB Certificate and Claim the Digital Badge?

How to Submit CPD and AMF to Maintain Your PECB Certificate

c) チェックボックスをオンにして、PECBの試験規則および方針に同意し、PECBオンライン受験者マニュアルを読んだことを確認してください。確認して支払うをクリックすると、試験の予約が完了します。

The screenshot displays the 'Exam Schedule Information' page. At the top, there is a breadcrumb trail: 'Events > Exam Events > Exam Schedule Information'. The page is divided into two main sections. The left section, titled 'Exam Schedule Information', contains the following details: Exam Name (ISO/IEC 27001 Lead Implementer), Exam Language (English), Locations (empty), Exam Event Type (Online), Date & Time(UTC) (2025-09-17 6:30), and Date & Time(local time) (2025-09-17 8:30). The right section, titled 'Online Exam Requirements', lists five items with checkmarks: Have a Laptop/ Desktop Computer, Have a Webcam & Microphone, Have a Stable Internet Connection, Download PECB Exam App and Check Compatibility, and Take the Exam. Below these sections, there is a link 'Apply for special accommodation'. A checkbox is checked, with the text 'I agree to the PECB Exam Rules and Policies and have read the PECB Online Examinee Manual'. At the bottom, there is a 'Confirm' button highlighted with a green border.

試験日程の確認メールが届きます。このメールには、[PECB Exams](#)アプリケーションのダウンロードリンクが含まれています。

How to Create Your PECB Account

How to Access the Course Materials from MyPECB

How to claim your Attestation of Course Completion

How to schedule a PECB online exam

Scheduling an Online Exam Without Attending a PECB Training Event

Understanding Exam Status Icons on Your Dashboard

How to Reschedule Your Exam

PECB Exams Application

How to Apply for a PECB Certificate

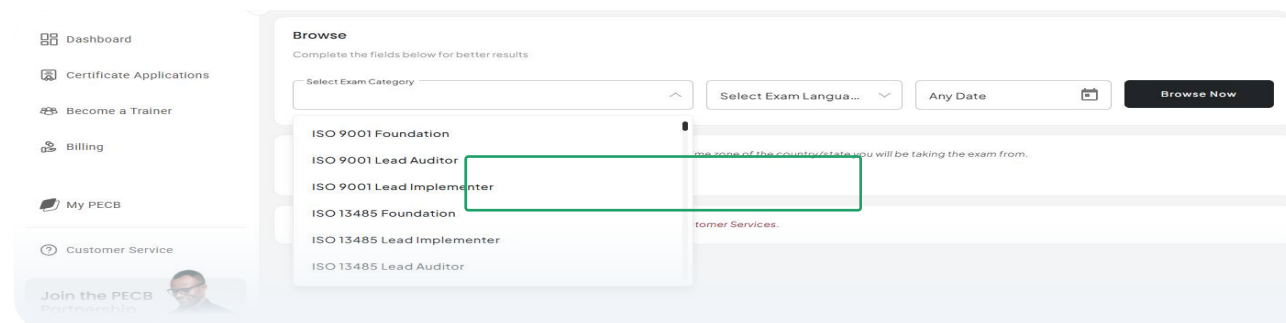
How to Download the PECB Certificate and Claim the Digital Badge?

How to Submit CPD and AMF to Maintain Your PECB Certificate

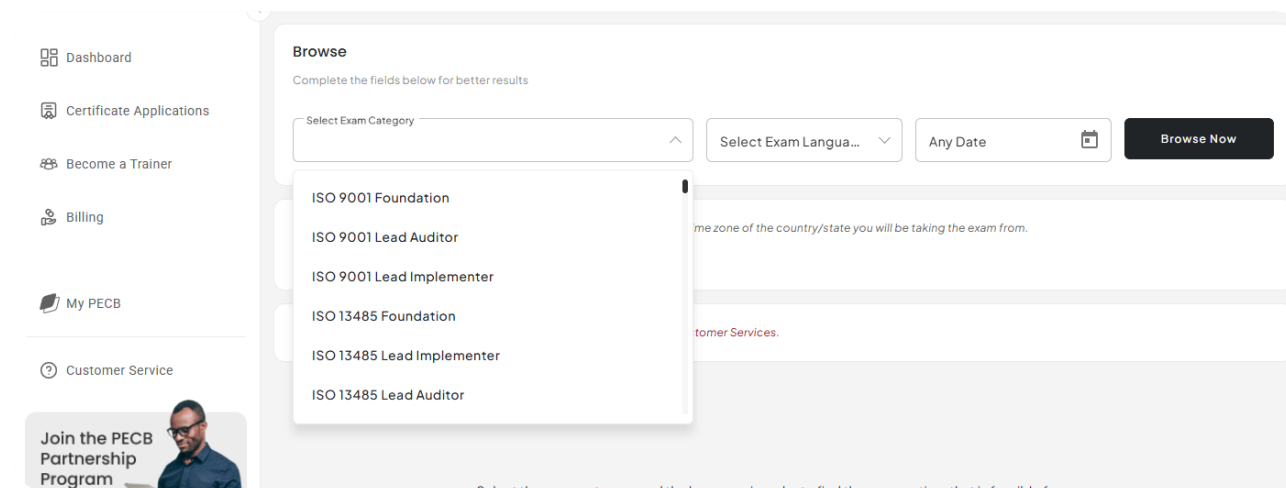
PECBトレーニングイベントに参加せずにオンライン試験を予約する方法

PECBトレーニングイベントに参加していない場合でも、受験をご希望の方は以下の手順でMyPECBからオンライン試験を予約できます

- MyPECBにログインしてください。
- ダッシュボードで試験に申し込むをクリックしてください。



- 受験したい試験を検索またはフィルターで絞り込み、閲覧するをクリックしてください。



- 利用可能な試験セッションの一覧が表示されます。希望のセッションを選び、予約するをクリックしてください。
- 試験規則と方針を読み、同意する場合は試験規則および方針に同意にチェックを入れてください。
- 支払へ進んでください。

How to Create Your PECB Account

How to Access the Course Materials from MyPECB

How to claim your Attestation of Course Completion

How to schedule a PECB online exam

Scheduling an Online Exam Without Attending a PECB Training Event

Understanding Exam Status Icons on Your Dashboard

How to Reschedule Your Exam

PECB Exams Application

How to Apply for a PECB Certificate

How to Download the PECB Certificate and Claim the Digital Badge?

How to Submit CPD and AMF to Maintain Your PECB Certificate

ダッシュボード上の試験ステータスアイコンの見方

受講した各トレーニングイベントは、ダッシュボード上で一連のアイコンとして表示されます。これらのアイコンは、試験のステータス、認証書、CPDなど、進捗状況の各項目を示しています。

以下は、試験に関連するアイコンの意味です：

1. 緑のチェックマーク



このアイコンは、そのトレーニングイベントの試験に合格したことを示しています。

2. カレンダーと+



このアイコンは、まだ試験が予約されていないことを示しています。このアイコンをクリックして、初めての**試験予約**を行ってください。

3. 時計とX



このアイコンは、試験が予約されたが**実施**されなかった（例：欠席など）ことを示しています。
試験の**再予約**が必要です。無料再受験の対象である場合は、画面を下にスクロールし、「**無料で再予約**」を選択して、次回の試験枠を予約してください。

4. 砂時計



このアイコンは、試験が予約済みであるが、まだ開始されていないことを示しています。

How to Create Your PECB Account

How to Access the Course Materials from MyPECB

How to claim your Attestation of Course Completion

How to schedule a PECB online exam

Scheduling an Online Exam Without Attending a PECB Training Event

Understanding Exam Status Icons on Your Dashboard

How to Reschedule Your Exam

PECB Exams Application

How to Apply for a PECB Certificate

How to Download the PECB Certificate and Claim the Digital Badge?

How to Submit CPD and AMF to Maintain Your PECB Certificate

試験を再予約する方法

試験を再予約するには、以下の手順に従ってください：

- アイコンが表示されている**試験欄**をクリックしてください。
- 無料再受験の対象である場合は、画面を下にスクロールして**無料で再予約オプション**を見つけてください。
- 再予約**をクリックすると、利用可能なオンライン試験の時間枠が表示されます。
- 自分のスケジュールに最も合う時間枠を選択してください。

- 無料再受験の対象でない場合は、**支払いと再予約ボタン**が表示されます。このボタンをクリックすると、利用可能なオンライン試験枠の一覧にリダイレクトされます。

Reschedule Your Exam

Exam Details

Course

ISO 27001 Lead Implementer

Exam Description

Lorem Ipsum is simply dummy text of the printing and typesetting industry. Lorem Ipsum has been the industry's standard dummy text ever since the 1500s, when an unknown printer took a galley of type and scrambled it to make a type specimen book.

Date

Duration

1 Hours 10 Minutes

Local Time

10:23 AM

UTC Time

11:17 AM

Exam App

Link to ISO 27001 Lead Implementer Exam Event

Additional Instructions

Technical Requirements

Link to Details of Technical

Cancellation Policy

Link to Cancellation Policy

Additional Information

Exam Location

Physical or Online Location Details

Contact Information

Support or Contact Information for Questions

Reschedule the Exam

Cancel

Reschedule Your Exam

Unfortunately, you did not pass the exam. You can reschedule to take the exam again. Please note that you have already used your 2 free attempts, and any additional rescheduling will require a payment.

Exam Details

Course

ISO 27001 Lead Implementer

Previous Attempt Date

2024-07-29

Attempts

2 of 2 Free Attempts

Results from the Previous Exam

Exam Fee

Failed

Pay and Reschedule

Cancel

How to Create Your PECB Account

How to Access the Course Materials from MyPECB

How to claim your Attestation of Course Completion

How to schedule a PECB online exam

Scheduling an Online Exam Without Attending a PECB Training Event

Understanding Exam Status Icons on Your Dashboard

How to Reschedule Your Exam

PECB Exams Application

How to Apply for a PECB Certificate

How to Download the PECB Certificate and Claim the Digital Badge?

How to Submit CPD and AMF to Maintain Your PECB Certificate

PECB Examsアプリケーションについて

PECB Examsアプリケーションは、オンライン試験の実施を円滑に進めるために設計された専用ソフトウェアです。その主な目的は、受験者が快適な場所からリモートでPECB認証試験を受けられるように、安全で、使いやすい、効率的なプラットフォームを提供することです。

PECB Examsアプリケーションのテスト方法

オンライン試験を開始する前に、お使いのシステムがPECB Examsアプリケーションと完全に互換性があるかを必ず確認してください。以下の手順に従って、すべての設定が正しく行われているか確認できます：

1. アプリケーションのダウンロード

- リンクをクリックして、PECB Examsアプリケーションをダウンロードしてください：[PECB Exams - PECB](#)
- ダウンロードが完了したら、インストールを進めてください。

2. アプリケーションへのログイン

アプリケーションをインストールしたら：

→ アプリケーションを開き、ログインをクリックしてください

→ PECBのウェブサイトへリダイレクトされるので、PECBの認証情報を入力し、ブラウザのポップアップで開くをクリックしてください。

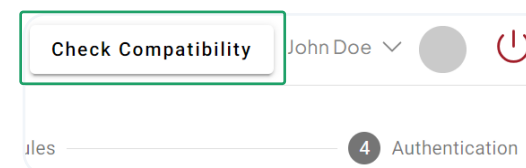
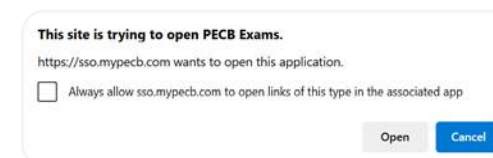
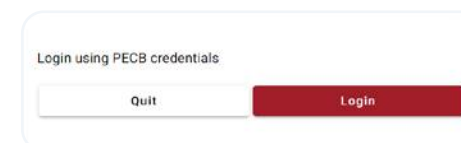
→ ログインが完了すると、アプリケーションへのアクセスが許可されます。

ダウンロードやインストールの際に問題が発生した場合は、online.exams@pecb.comまでご連絡ください。

3. システム互換性の確認

→ アプリケーション内の画面右上にある互換性を確認ボタンを見つけてください。

→ このボタンをクリックすると、システムチェックが実行されます。



How to Create Your PECB Account

How to Access the Course Materials from MyPECB

How to claim your Attestation of Course Completion

How to schedule a PECB online exam

Scheduling an Online Exam Without Attending a PECB Training Event

Understanding Exam Status Icons on Your Dashboard

How to Reschedule Your Exam

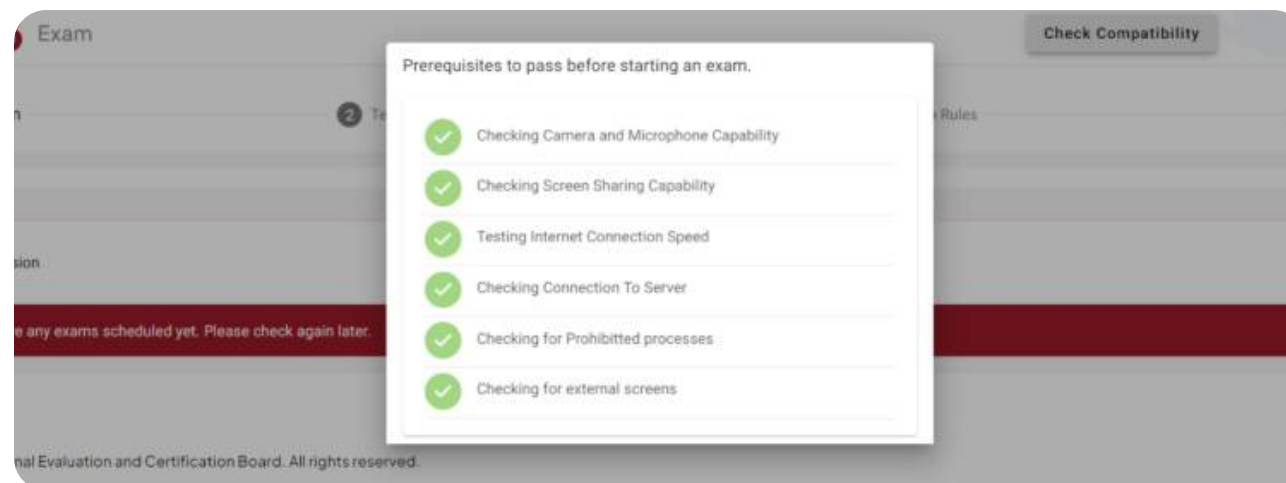
PECB Exams Application

How to Apply for a PECB Certificate

How to Download the PECB Certificate and Claim the Digital Badge?

How to Submit CPD and AMF to Maintain Your PECB Certificate

すべての項目が緑色で表示されれば、お使いのデバイスがオンライン試験の技術要件を満たしていることが確認されます。



4. 互換性に関するトラブルシューティング

すべての技術要件を満たしているにもかかわらず、緑色で表示されない項目がある場合は、問題のスクリーンショットを撮影し、support@pecb.comまで送信してサポートを受けてください。

重要な注記

アプリケーションやブラウザの横にXアイコンが表示された場合は、試験セッションに参加する前に、それらのプログラムをすべて終了する必要があります。バックグラウンドで他のアプリケーションの実行を検出した場合、試験は開始されません。



How to Create Your PECB Account

How to Access the Course Materials from MyPECB

How to claim your Attestation of Course Completion

How to schedule a PECB online exam

Scheduling an Online Exam Without Attending a PECB Training Event

Understanding Exam Status Icons on Your Dashboard

How to Reschedule Your Exam

PECB Exams Application

How to Apply for a PECB Certificate

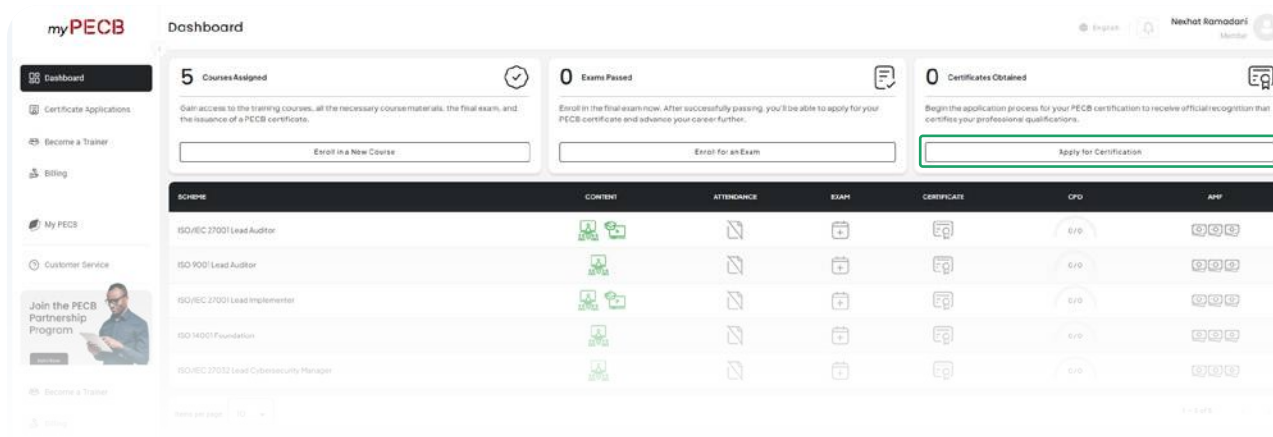
How to Download the PECB Certificate and Claim the Digital Badge?

How to Submit CPD and AMF to Maintain Your PECB Certificate

PECB認証の申請方法

a) 試験に合格した後、PECB認証の申請を行うことができます。以下のいずれかの方法で申請を開始してください：

1. 認証欄にあるアイコンをクリックしてください。
2. 取得済み証明書の数が表示されているボックス内で、**認証を申請**を選択してください。



How to Create Your PECB Account

How to Access the Course Materials from MyPECB

How to claim your Attestation of Course Completion

How to schedule a PECB online exam

Scheduling an Online Exam Without Attending a PECB Training Event

Understanding Exam Status Icons on Your Dashboard

How to Reschedule Your Exam

PECB Exams Application

How to Apply for a PECB Certificate

How to Download the PECB Certificate and Claim the Digital Badge?

How to Submit CPD and AMF to Maintain Your PECB Certificate

b) ご自身の経験に応じて、申請する認証レベルを選択してください。

The screenshot shows the 'Apply for Certificate' page. At the top, there's a progress bar with three steps: 1. Select Certificate, 2. Work & Experience, and 3. Revision & Declarations. Below this is a table with four rows of certification options. Each row includes a credential name, a description of the exam and requirements, the price, and an 'Action' button labeled 'Select'.

CREDENTIAL	DESCRIPTION	PRICE	ACTION
ISO/IEC 27001 Provisional Implementer	Exam: PECB Certified ISO/IEC 27001 Lead Implementer Exam or equivalent Professional experience: None Project experience related to the field: None Other requirements: Signing the PECB Code of Ethics	574.88 CAD	Select
ISO/IEC 27001 Implementer	Exam: PECB Certified ISO/IEC 27001 Lead Implementer Exam or equivalent Professional experience: 2 years: 1 year of work experience in Information Security Project experience related to the field: 200 hours Other requirements: Signing the PECB Code of Ethics	574.88 CAD	Select
ISO/IEC 27001 Lead Implementer	Exam: PECB Certified ISO/IEC 27001 Lead Implementer Exam or equivalent Professional experience: 5 years: 2 years of work experience in Information Security Project experience related to the field: 300 hours Other requirements: Signing the PECB Code of Ethics	574.88 CAD	Select
ISO/IEC 27001 Senior Lead Implementer	Exam: PECB Certified ISO/IEC 27001 Lead Implementer Exam or equivalent Professional experience: 10 years: 7 years of work experience in Information Security Project experience related to the field: 1000 hours Other requirements: Signing the PECB Code of Ethics	574.88 CAD	Select

c) フォームに必要事項を入力し、次へをクリックしてください。

The screenshot shows the 'Apply for - ISO/IEC 27001 Senior Lead Auditor' form. It includes a sidebar with navigation links: Dashboard, Certificate Applications, Become a Trainer, Billing, My PECB, and Customer Service. The main form area has a section for 'Experience Information' with input fields for 'General Work Experience' and 'Work Experience Related to Information Security', both measured in years. Below this is a section for 'Work Experience' with a 'Present' checkbox. The form also includes a 'Reference 1' section with input fields for First Name, Last Name, Email, Job Title, Relationship, Phone Number, Audit Experience, and Experience Hours. There is a second 'Work Experience' section at the bottom with similar input fields.

How to Create Your PECB Account

How to Access the Course Materials from MyPECB

How to claim your Attestation of Course Completion

How to schedule a PECB online exam

Scheduling an Online Exam Without Attending a PECB Training Event

Understanding Exam Status Icons on Your Dashboard

How to Reschedule Your Exam

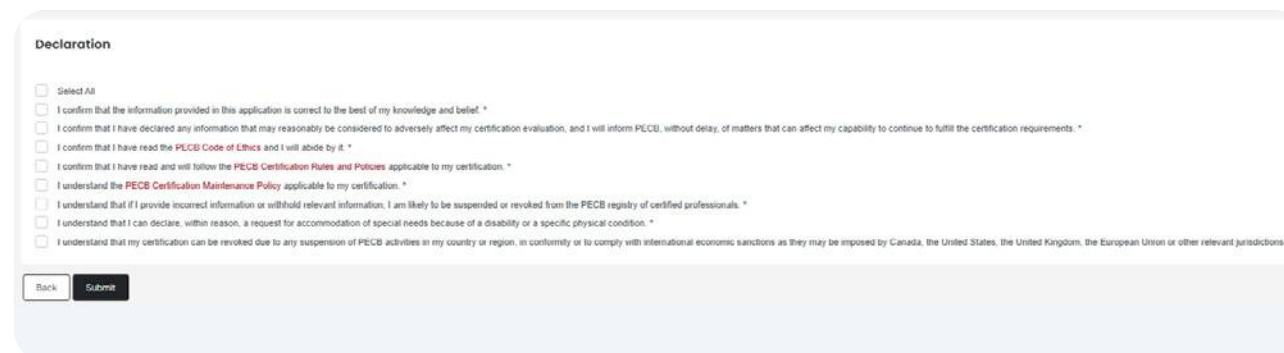
PECB Exams Application

How to Apply for a PECB Certificate

How to Download the PECB Certificate and Claim the Digital Badge?

How to Submit CPD and AMF to Maintain Your PECB Certificate

d) すべての宣誓チェックボックスにチェックを入れ、送信をクリックしてください。

The image shows a web form titled "Declaration". It contains a list of eight checkboxes, each followed by a statement. The first checkbox is labeled "Select All". The statements are: "I confirm that the information provided in this application is correct to the best of my knowledge and belief. *", "I confirm that I have declared any information that may reasonably be considered to adversely affect my certification evaluation, and I will inform PECB, without delay, of matters that can affect my capability to continue to fulfill the certification requirements. *", "I confirm that I have read the PECB Code of Ethics and I will abide by it. *", "I confirm that I have read and will follow the PECB Certification Rules and Policies applicable to my certification. *", "I understand the PECB Certification Maintenance Policy applicable to my certification. *", "I understand that if I provide incorrect information or withhold relevant information, I am likely to be suspended or revoked from the PECB registry of certified professionals. *", "I understand that I can declare, within reason, a request for accommodation of special needs because of a disability or a specific physical condition. *", and "I understand that my certification can be revoked due to any suspension of PECB activities in my country or region, in conformity or to comply with international economic sanctions as they may be imposed by Canada, the United States, the United Kingdom, the European Union or other relevant jurisdictions. *". At the bottom of the form, there are two buttons: "Back" and "Submit".

送信ボタンをクリックすると、認証申請がPECBに送信されます。システムは、入力された推薦者に対して自動的に連絡を行い、オンライン質問票を通じて職務経験の確認を行います。推薦者による質問票の回答が完了すると、PECB認証部門が申請内容を審査し、その結果を通知します。

How to Create Your PECB Account

How to Access the Course Materials from MyPECB

How to claim your Attestation of Course Completion

How to schedule a PECB online exam

Scheduling an Online Exam Without Attending a PECB Training Event

Understanding Exam Status Icons on Your Dashboard

How to Reschedule Your Exam

PECB Exams Application

How to Apply for a PECB Certificate

How to Download the PECB Certificate and Claim the Digital Badge?

How to Submit CPD and AMF to Maintain Your PECB Certificate

PECB認証証明書のダウンロードおよびデジタルバッジの取得方法

PECBシステムから認証申請が承認されたという確認を受け取ると、MyPECBアカウント内の認証書アイコンが緑色に変わります。このアイコンをクリックすると、認証書のダウンロードおよびデジタルバッジの取得が可能になります。

Certificate Details

×

Certificate name
ISO/IEC 27001 Lead Implementer

DETAILS

Certificate Number

Certified Since2025-08-20

Issue Date2025-08-20

Valid Until2028-08-20

Certificate

View

Credly

View

Upgrade

Upgrade

History

ISSUE DATE

VALID UNTIL

DETAILS



さらに、同じセクション内で、認証のアップグレードを申請するオプションも利用できます。

How to Create Your PECB Account

How to Access the Course Materials from MyPECB

How to claim your Attestation of Course Completion

How to schedule a PECB online exam

Scheduling an Online Exam Without Attending a PECB Training Event

Understanding Exam Status Icons on Your Dashboard

How to Reschedule Your Exam

PECB Exams Application

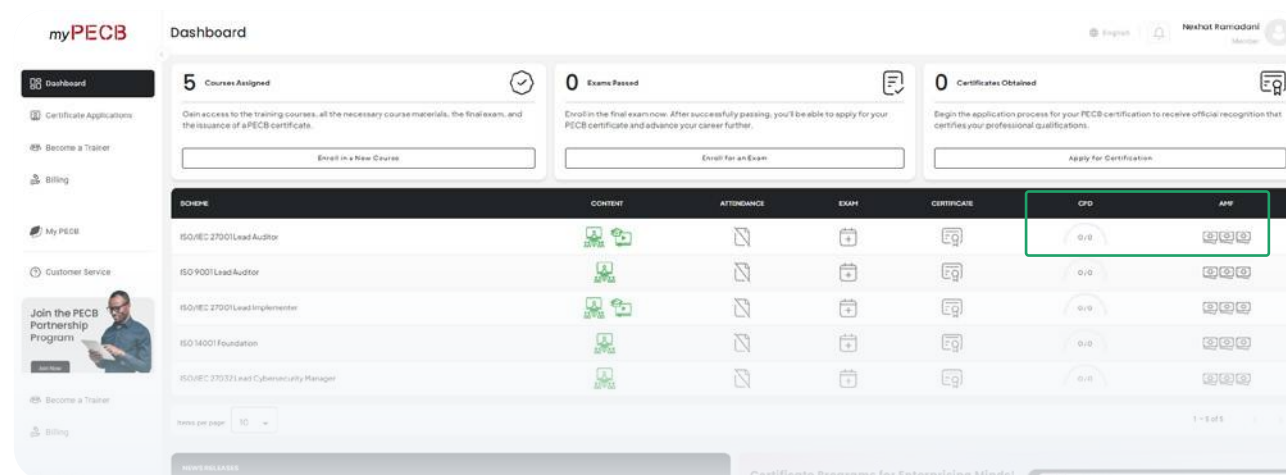
How to Apply for a PECB Certificate

How to Download the PECB Certificate and Claim the Digital Badge?

How to Submit CPD and AMF to Maintain Your PECB Certificate

PECB認証を維持するためのCPDおよびAMFの提出方法

CPDおよびAMFを提出するには、MyPECBアカウント内のそれぞれのタブにあるアイコンをクリックしてください



PECBは、認証保持者がCPDクレジットを獲得できるよう、ウェビナーの開催、記事執筆の機会、トレーニングやイベントへの参加など、さまざまな活動を継続的に提供しています。詳細については、以下の[CPD方針](#)をご確認ください。

早期支払いによる10%割引について：AMFを3年間分（1年目、2年目、3年目）まとめて前払いすることで、10%の割引が適用されます。この支払い方法を選択すると、毎年の更新手続きが不要になります。

PECB

ご不明な点がある場合は、support@pecb.comへメールいただくか、Help Centerよりサービスチケットを送信してください。

