



PECB 강사 신청하기

1. 강사 자격 신청서
2. 영상 및 쿼츠
3. 자격인증
4. 강의 시연 영상
5. 검토 후 제출

일반 회원에서 강사로 사용자 유형
변경하기

새 강의 요청하기

파트너사 매칭 요청 관리하기

myPECB에서 교육과정 진행하기

강사 자격증 다운로드 하기

강사 자격증 갱신 요건

PECB 강사 신청하기

PECB 인증 강사 자격을 신청하기 위해서는 먼저 **활성화 상태**의 PECB 계정이 있어야 합니다.
로그인 후 왼쪽 메뉴 탭에서 강사 되기를 클릭합니다.

myPECB 강사 자격 신청서

로그인 | 회원가입 | PECB Trainer

대시보드

자격증 신청

강사 되기

결제 관리

My PECB

고객지원

Join the PECB Partnership Program

Join Now

자격 신청

PECB 강사 인증 프로그램 소개

PECB 강사 인증 프로그램에 관심을 가져 주셔서 감사합니다. PECB 인증 강사는 인증제도에 따라 지식, 기술, 경력, 역량 등을 평가받고 모든 교육과정을 제공합니다. PECB 강사 인증 프로그램의 기 준과 요건을 충족하면 누구나 PECB 인증 강사가 될 수 있습니다. 인증 절차는 아래 단계를 따라 진행해 주세요. 자세한 내용은 PECB 강사 인증 프로그램 브로셔에서 확인하실 수 있습니다.

PECB 강사 신청 절차를 시작하려면 강사 자격 신청서를 작성하여 제출해 주세요.

* 표시된 항목은 필수 입력 항목입니다.

프로필 사진을 업로드해 주세요 *

파일 업로드

비고: 사진은 최근 6개월 이내에 촬영한 것으로, 본인임을 확인할 수 있어야 합니다.

자(를)자 수

경력 요약 *

이력서 *

파일 업로드

비고: 최신 이력서를 업로드해 주세요.

전문 경력 *

교육 경력 연수 *

강의 연어 선택 *

강의 경력을 입증할 수 있는 증빙 자료를 업로드해 주세요.

파일을 이곳에 끌어다 놓거나 파일을 선택하세요. 파일 선택

500 MB 최대 파일 크기

강의 경력을 입증할 수 있는 자료를 제출해 주세요.

비고: (예: 고용주의 확인서, 교육 기관에서 발급한 강사 자격증 등)

자격 신청 정보

Do you have any disabilities or impairments that could affect your role (mental, visual, hearing or speech-related)?

☐ 예 ☐ 아니요

Have you ever been convicted of a crime or is any criminal charge currently pending against you?

☐ 예 ☐ 아니요

Have you ever been censured, suspended for disciplinary reasons by any professional organization?

☐ 예 ☐ 아니요

문문에 '예'로 답하면 추가 정보를 입력할 수 있는 칸이 자동으로 나타납니다.

중요 안내사항

귀하의 개인정보는 검증 목적에만 사용되며, 어떠한 상업적 목적으로도 제공되지 않습니다. PECB 데이터 보호 정책은 다음에서 확인할 수 있습니다. PECB 데이터 보호 정책

제출

1. 강사 자격 신청서

2. 영상 및 퀴즈

3. 자격인증

4. 강의 시연 영상

5. 검토 후 제출

일반 회원에서 강사로 사용자 유형
변경하기

새 강의 요청하기

파트너사 매칭 요청 관리하기

myPECB에서 교육과정 진행하기

강사 자격증 다운로드 하기

강사 자격증 갱신 요건

1. 강사 자격 신청서

프로필 사진 업로드: 최근에 촬영한 반명함 사진을 업로드해 주세요. 전문적인 인상을 주는 사진이 권장됩니다. 이 사진은 PECB 웹사이트의 강사 공개 목록에서 함께 노출됩니다. 본인임을 정확하게 확인할 수 있도록 최근 6개월 이내에 촬영한 사진을 제출해 주세요.

경력 요약: 경력을 간략하게 요약해 주세요. 이 정보는 PECB 웹사이트의 강사 프로필에 함께 노출됩니다.

이력서: 최신 버전의 이력서를 업로드해 주세요. 업로드한 이력서는 강사 프로그램 담당자가 검토합니다.

전문 경력 및 강의 경력: 전문 경력 및 강의 경력의 총 연수를 입력해 주세요. 진행 가능한 강의 언어를 선택해 주세요. 선택한 언어를 기준으로 교육과정이 배정되므로, 정확하게 입력해 주시기 바랍니다.

강의 경력을 입증할 수 있는 증빙 자료를 업로드해 주세요. 예를 들어:

- 현재 또는 이전 고용주가 발급한 교육, 교육과정, 워크숍 확인서
- 수업, 세미나 또는 교육 진행 여부를 증명하는 공식 확인서 또는 증명서
- 기타 공인 기관 또는 단체에서 발급한 강사 인증서 또는 자격증
- 직접 개발 및 작성한 교육 자료, 강의 계획서 또는 교육 개요서의 사본
- 교육 또는 강의 활동 사실을 증명하는 수강생의 피드백 양식 또는 평가서
- 직접 진행한 웨비나, 온라인 교육과정 또는 화상 교육 관련 자료
- 직무능력개발 프로그램 또는 전문 분야 워크숍 진행 여부를 증명할 수 있는 자료

강사 자격 신청서를 제출한 후, 다음 단계를 꼼꼼히 확인해 주세요. 모든 단계는 필수 항목입니다. 검토 후 2단계 신청 버튼을 클릭하여 다음 단계를 진행합니다.

03

Submit a short video presentation demonstrating your skills and knowledge of the chosen standard. Record the video and continue with the application.



Demo Presentation

모든 단계를 완료하면, 제출하신 내용을 검토하여 승인 여부를 결정하게 됩니다.

비고:

인증 강사 수가 많은 경우, 일부 과정은 추후 공지가 있을 때까지 신청이 제한될 수 있습니다.

2단계 신청

PECB 강사 신청하기

1. 강사 자격 신청서

2. 영상 및 퀴즈

3. 자격인증

4. 강의 시연 영상

5. 검토 후 제출

일반 회원에서 강사로 사용자 유형
변경하기

새 강의 요청하기

파트너사 매칭 요청 관리하기

myPECB에서 교육과정 진행하기

강사 자격증 다운로드 하기

강사 자격증 갱신 요건

2. 영상 및 퀴즈

자격 신청서에 모든 정보를 입력한 후, 영상 및 퀴즈 단계로 이동합니다. 강사 퀴즈의 모든 문항은 영상 내용을 기반으로 출제되므로, 영상을 주의 깊게 시청해 주세요.

The screenshot displays the myPECB website interface. On the left is a sidebar with navigation options: 'ダッシュボード' (Dashboard), '認証申請' (Certification Application), 'My PECB', and 'カスタマーサービス' (Customer Service). The main content area is titled '中央ハブ' (Central Hub) and shows a progress bar with five stages: '資格' (Qualification), 'ビデオおよびクイズ' (Video and Quiz), '認証書' (Certificate), 'ビデオプレゼンテーション' (Video Presentation), and '確認・提出する' (Confirm & Submit). The 'ビデオおよびクイズ' stage is active, showing a video player for 'Capsule 1 Introduction to PECB' and a list of capsules. The list includes: 'Capsule 1 Introduction to PECB' (7 min 56 sec), 'Capsule 2 Professional Certifications' (13 min 40 sec), 'Capsule 3 PECB Trainers' (27 min 48 sec), and 'Capsule 4 Interaction with PECB' (2 min 24 sec). A green box highlights the 'トレーナークイズを受ける' (Take Trainer Quiz) button.

참고: 모든 캡슐 영상을 시청해야 퀴즈를 진행할 수 있습니다.

PECB 강사 신청하기

1. 강사 자격 신청서

2. 영상 및 퀴즈

3. 자격인증

4. 강의 시연 영상

5. 검토 후 제출

일반 회원에서 강사로 사용자 유형
변경하기

새 강의 요청하기

파트너사 매칭 요청 관리하기

myPECB에서 교육과정 진행하기

강사 자격증 다운로드 하기

강사 자격증 갱신 요건

3. 자격인증

이 단계에서는 PECB 선임 카테고리 자격증을 제출해 주세요. 필수 제출 항목입니다. 기타 공인 인증기관에서 발급한 자격증도 함께 업로드할 수 있습니다. 제출한 자격증은 강사 프로그램 담당자가 확인 후, 검토 결과를 순차적으로 안내드립니다.

myPECB 中央ハブ

資格 ビデオおよびクイズ **認証書** ビデオプレゼンテーション 確認・提出する

PECBにおけるトレーナー登録を開始するには、トレーナー資格申請書を提出してください。

*の項目は入力必須です。

他の認証書を追加する

証明書はPECB形式でアップロードしてください。

↑ ファイルを追加

改訂: 上記の情報は、フォームを送信する前に入力内容の要約として表示されます。

保存して続行する

PECB 강사 신청하기

1. 강사 자격 신청서
2. 영상 및 퀴즈
3. 자격인증
- 4. 강의 시연 영상**
5. 검토 후 제출

일반 회원에서 강사로 사용자 유형
변경하기

새 강의 요청하기

파트너사 매칭 요청 관리하기

myPECB에서 교육과정 진행하기

강사 자격증 다운로드 하기

강사 자격증 갱신 요건

4. 강의 시연 영상

강의 시연 영상은 강의 및 발표 역량을 보여줄 수 있는 약 5분 분량의 영상입니다. 인터넷 연결 상태가 안정적인지 확인하고, 오디오와 카메라가 정상적으로 작동하는지 점검해 주세요. 드롭다운 메뉴에서 샘플 교육과정을 선택한 후, 카메라 아이콘을 클릭해 화면을 조정하고 녹화 시작 버튼을 눌러 진행합니다. 실제 강의처럼 자연스럽게 진행하되, 슬라이드를 그대로 읽기보다는 핵심 개념을 명확히 설명하고 자신의 경험에서 나온 실제 사례를 활용해 주세요. 자연스럽게 자신감 있는 태도로 진행하는 것이 좋습니다. 녹화를 마친 후에는 영상을 다시 확인하거나, 삭제하거나, 새로 녹화할 수 있습니다.

또는 최근에 녹화한 강의 영상을 업로드할 수도 있습니다. 영상은 약 5분 정도의 길이로, 위와 동일한 기준을 충족해야 합니다. 기기에서 파일을 드래그하여 업로드 하실 수 있습니다.

The screenshot displays the myPECB web application. On the left is a sidebar menu with options: 'ダッシュボード' (Dashboard), '認証申請' (Authentication Application), 'トレーナーになる' (Become a Trainer), '請求情報' (Billing Information), 'My PECB', and 'カスタマーサービス' (Customer Service). The main content area is titled 'クイズ' (Quiz) and features a navigation bar with tabs: '資格' (Qualification), 'ビデオおよびクイズ' (Video and Quiz), '認証書' (Certificate), 'ビデオプレゼンテーション' (Video Presentation), and '確認・提出する' (Confirm & Submit). The 'ビデオプレゼンテーション' tab is active. Below the navigation bar, there is a text box explaining the video presentation process, followed by a 'ビデオプレゼンテーション' section with a dropdown menu to 'コースサンプルを選択し、ダウンロードする' (Select course sample and download). Below this, there are two boxes for uploading: one for 'ファイルをドラッグ&ドロップする' (Drag & drop file) and another for '録画する' (Record). The '録画する' box includes a '録画を開始する' (Start recording) button. At the bottom, there is a '保存して実行する' (Save and execute) button.

PECB 강사 신청하기

1. 강사 자격 신청서
2. 영상 및 퀴즈
3. 자격인증
4. 강의 시연 영상

5. 검토 후 제출

일반 회원에서 강사로 사용자 유형 변경하기

새 강의 요청하기

파트너사 매칭 요청 관리하기

myPECB에서 교육과정 진행하기

강사 자격증 다운로드 하기

강사 자격증 갱신 요건

5. Review and submit

모든 항목을 입력했는지 확인한 후, 제출 버튼을 클릭하여 신청을 완료해 주세요.

myPECB 트레이너資格審査フォーム

日本語 | PECB Trainer

資格 | ビデオおよびクイズ | 認証書 | ビデオプレゼンテーション | 確認・提出する

職務経歴の詳細:
This is A Summary Of My Experience

履歴書 (CV) *

職務経歴 *

指導経験 *

言語 *

最低2年間の指導経験があることを証明する書類等をアップロードしてください *

teaching experience document.pdf

teaching experience document 2.pdf

資格に関する情報

Do you have any disabilities or impairments that could affect your role (mental, visual, hearing or speech-related)?

No

Have you ever been convicted of a crime or is any criminal charge currently pending against you?

No

Have you ever been censured, suspended for disciplinary reasons by any professional organization?

No

重要事項

個人データは評価目的のみに使用され、商業目的で共有されることはありません。PECBデータ保護方針のコピーは以下から入手することができます。こちら。

PECB認証

その他の認証書

Other certificate.pdf

PECB lead certificate.pdf

PECB lead certificate.pdf

ビデオプレゼンテーション

Your demo presentation will be shown here.

宣誓

☒ I confirm that the information contained in this application is correct to the best of my knowledge and belief.

☒ I have declared any information that may reasonably be considered to affect adversely my certification evaluation.

☒ I will read the Trainer Agreement as well as PECB Code of Ethics and I will abide to them.

☒ I will observe PECB rules and policies applicable to my trainer certification.

☒ I understand that, if I provide incorrect information or withhold relevant information, I am likely to be suspended or removed from the PECB registry of certified trainers.

☒ I agree to stay up-to-date with PECB Digital Platforms and PECB Tools, Trainer Certification, and Recertification procedures.

☒ すべて承認する

送信

PECB 강사 신청하기

1. 강사 자격 신청서
2. 영상 및 퀴즈
3. 자격인증
4. 강의 시연 영상
5. 검토 후 제출

일반 회원에서 강사로 사용자 유형 변경하기

새 강의 요청하기

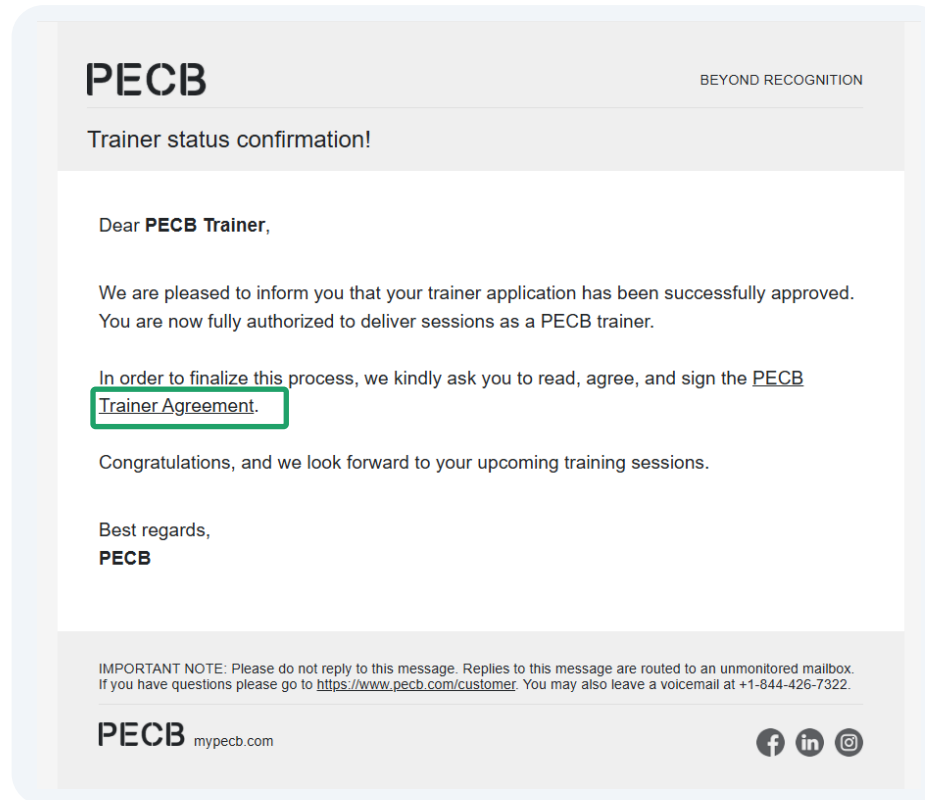
파트너사 매칭 요청 관리하기

myPECB에서 교육과정 진행하기

강사 자격증 다운로드 하기

강사 자격증 갱신 요건

신청서가 접수되면 강사 프로그램 담당자가 내용을 검토합니다. 승인될 경우 이메일로 결과를 안내드립니다. 해당 메일에 포함된 링크를 통해 강사 계약서에 서명하실 수 있습니다



PECB 강사 신청하기

1. 강사 자격 신청서
2. 영상 및 퀴즈
3. 자격인증
4. 강의 시연 영상
5. 검토 후 제출

일반 회원에서 강사로 사용자 유형 변경하기

새 강의 요청하기

파트너사 매칭 요청 관리하기

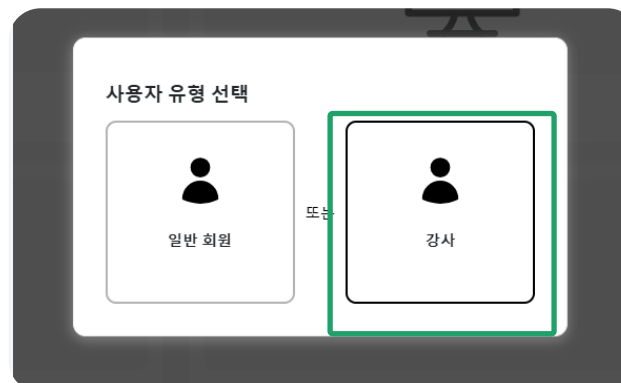
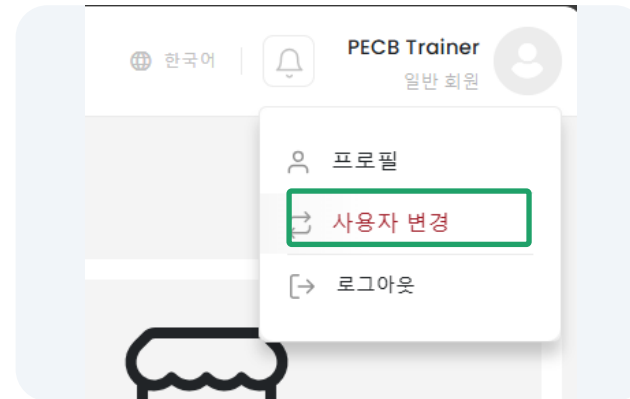
myPECB에서 교육과정 진행하기

강사 자격증 다운로드 하기

강사 자격증 갱신 요건

일반 회원에서 강사로 사용자 유형 변경하기

myPECB에 일반 회원 계정으로 로그인합니다. 화면 오른쪽 상단의 사용자 이름을 클릭한 후 메뉴에서 사용자 변경을 선택합니다. 팝업 창이 나타나면 사용자 유형을 강사로 선택하여 변경할 수 있습니다.



PECB 강사 신청하기

1. 강사 자격 신청서
2. 영상 및 퀴즈
3. 자격인증
4. 강의 시연 영상
5. 검토 후 제출

일반 회원에서 강사로 사용자 유형
변경하기

새 강의 요청하기

파트너사 매칭 요청 관리하기

myPECB에서 교육과정 진행하기

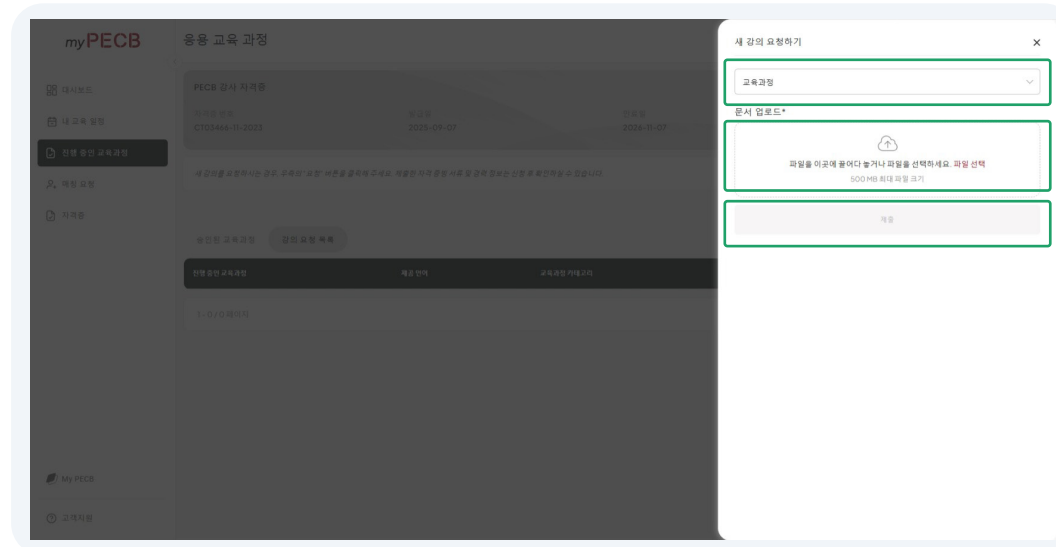
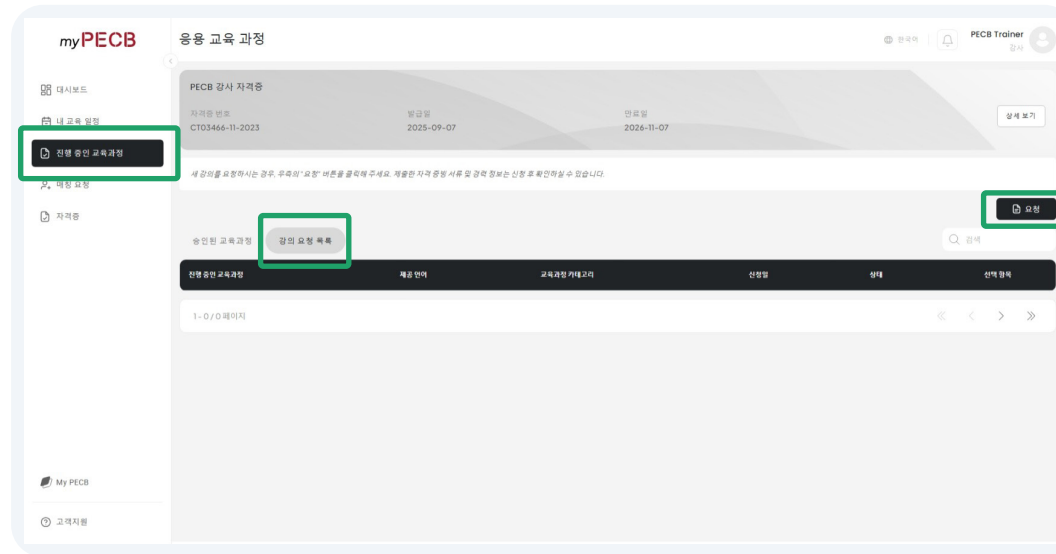
강사 자격증 다운로드 하기

강사 자격증 갱신 요건

새 강의 요청하기

좌측 메뉴에서 진행 중인 교육과정 탭을 클릭한 뒤 강의 요청 목록으로 이동합니다. 화면 우측 상단의 요청 버튼을 클릭하고, 진행을 원하는 교육과정을 선택한 후 해당 과정의 관련 자격증을 업로드해 주세요. 제출한 요청은 검토 후, 요건을 충족할 경우 승인됩니다.

승인 완료 후, 승인된 교육과정에서 해당 교육과정을 확인할 수 있습니다.



PECB 강사 신청하기

1. 강사 자격 신청서
2. 영상 및 퀴즈
3. 자격인증
4. 강의 시연 영상
5. 검토 후 제출

일반 회원에서 강사로 사용자 유형
변경하기

새 강의 요청하기

파트너사 매칭 요청 관리하기

myPECB에서 교육과정 진행하기

강사 자격증 다운로드 하기

강사 자격증 갱신 요건

파트너사 매칭 요청 관리하기

매칭 요청 탭에서 파트너사의 요청을 확인하고 수락하거나 거절할 수 있습니다. 이미 매칭된 요청도 사유를 입력하면 매칭을 취소할 수 있습니다.

선택 항목 열의 상세 정보에서 자세한 정보를 확인하고 수락 여부를 결정할 수 있습니다.

myPECB 매칭 요청

파트너사가 보낸 매칭 요청을 확인 후, 수락 여부를 결정해 주세요.

회사명	파트너사명	국가	요청일	요청 상태	선택 항목
PECB	PECB	United Kingdom	2025-10-12	수락 대기중	상세 정보
PECB	PECB	Canada	2025-10-12	수락됨	상세 정보

1 - 2 / 2 페이지

PECB 강사 신청하기

1. 강사 자격 신청서
2. 영상 및 퀴즈
3. 자격인증
4. 강의 시연 영상
5. 검토 후 제출

일반 회원에서 강사로 사용자 유형
변경하기

새 강의 요청하기

파트너사 매칭 요청 관리하기

myPECB에서 교육과정 진행하기

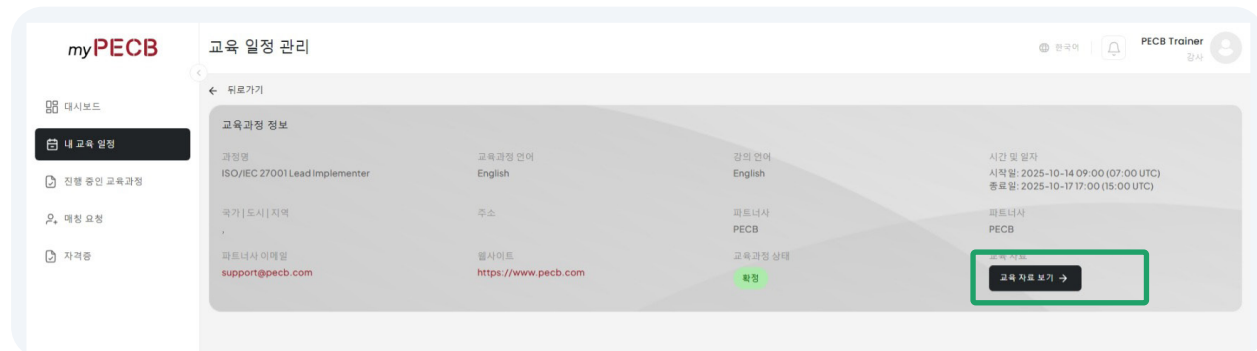
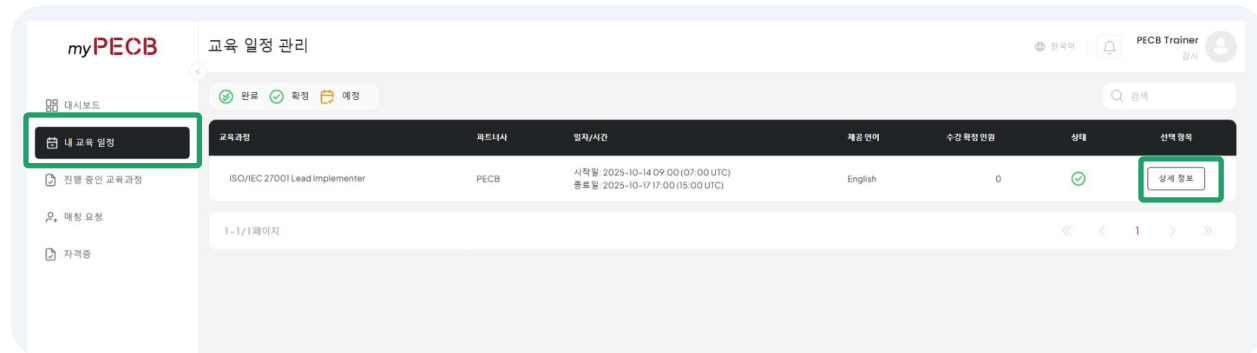
강사 자격증 다운로드 하기

강사 자격증 갱신 요건

myPECB에서 교육과정 진행하기

먼저 myPECB에 강사 계정으로 로그인합니다. 이후 아래 단계를 따라 진행해 주세요.

1. 좌측 탭에서 내 교육 일정을 클릭합니다.
2. 진행하려는 일정을 찾아 해당 행의 우측에 있는 상세 정보를 클릭합니다.
3. 회색 박스 안의 교육과정 정보에서 교육 자료 보기 버튼을 클릭하면 교육과정 슬라이드를 확인할 수 있습니다.
4. 강의 진행 중에는 발표자 모드를 사용해 두 개의 화면을 동시에 볼 수 있습니다. 한 화면에서는 슬라이드와 메모를 함께 확인할 수 있고, 다른 화면에는 슬라이드 미리보기가 제공됩니다. 발표자 모드는 화면 오른쪽 하단의 전체 화면 아이콘을 클릭하여 사용할 수 있습니다.



PECB 강사 신청하기

1. 강사 자격 신청서
2. 영상 및 퀴즈
3. 자격인증
4. 강의 시연 영상
5. 검토 후 제출

일반 회원에서 강사로 사용자 유형
변경하기

새 강의 요청하기

파트너사 매칭 요청 관리하기

myPECB에서 교육과정 진행하기

강사 자격증 다운로드 하기

강사 자격증 갱신 요건

강사 자격증 다운로드 하기

myPECB에 로그인한 후, 좌측 자격증 탭에서 자격증 이력, 유효기간, 자격증 번호 및 다운로드 링크를 확인할 수 있습니다.

선택 항목 열의 상세 정보에서 자격증을 다운로드할 수 있습니다.

myPECB 강사 자격증

자격증 이력

자격증 번호	발급일	유효기간	상태	선택 항목
CT6581-10-2025	2025-10-01	2028-10-01	수학됨	상세 정보
CT2641-10-2025	2025-10-01	2028-10-01	수학됨	상세 정보

1 - 2 / 2 페이지

PECB 강사 신청하기

1. 강사 자격 신청서
2. 영상 및 퀴즈
3. 자격인증
4. 강의 시연 영상
5. 검토 후 제출

일반 회원에서 강사로 사용자 유형
변경하기

새 강의 요청하기

파트너사 매칭 요청 관리하기

myPECB에서 교육과정 진행하기

강사 자격증 다운로드 하기

강사 자격증 갱신 요건

강사 자격증 갱신 요건

1. PECB 자격인증 취득

교육과정을 계속해서 진행하고자 하는 경우, 강사는 해당 교육과정의 인증스킴에 맞는 유효한 PECB 자격인증을 취득해야 합니다. 이를 통해 강사는 전문성을 꾸준히 유지하고 최신 동향을 반영할 수 있습니다.

*강사는 최소 하나 이상의 PECB 선임 카테고리 자격인증을 취득해야 합니다.

2. PECB 교육과정 진행 이력

강사는 최근 3년 이내에 최소 1회 이상 PECB 교육과정을 진행한 이력이 있어야 합니다.

3. 특정 평점 유지

강사는 최근 3년 동안 진행한 교육과정에서 평균 평점 3.5점 이상을 유지해야 합니다.

4. PECB 강사 계약서 서명

위의 모든 요건을 충족하는 강사는 PECB 강사 계약서를 검토하고, 이에 동의한 후 서명해야 합니다.

5. PECB 행동 강령 준수

강사는 PECB 브랜드 및 관련 서비스를 정확하고 효율적인 방식으로 전달하며, 윤리적인 기준에 따라 행동해야 합니다. 비공식 파트너사를 통해 강의를 진행하거나, 비윤리적으로 행동하거나, 부정확한 정보를 제공해서는 안 됩니다.

강사가 자격증 만료일 기준으로 모든 갱신 요건을 충족한 경우, 강사 자격증은 갱신됩니다.

갱신 요건을 충족하지 못한 경우에는 1년의 유예 기간 이후 다시 신청할 수 있습니다.

PECB

추가적인 도움이 필요하시면 support@pecb.com 으로 PECB 고객 서비스 부서에 문의하시거나, 헬프 센터에서 서비스 티켓을 접수해 주시기 바랍니다.

