



免責事項：本書は、ISO/IEC 17024の要求事項に適合しています。また、ASTM E2659-18「認証書プログラムのための標準実施規範」にも適合させるため、以下の事項はFoundation認証にのみ適用されます：

「認証 (Certification)」は「認証書プログラム (Certificate Program)」を含むものとします。

目的

myPECB アカウントの作成

オンライン試験の予約

試験関連のアイコンは何を意味しますか？

試験言語の変更

試験を再予約する方法

試験のキャンセル方法

PECB試験アプリケーションのご案内

PECB Examsアプリケーションの技術要件

PECB Examsアプリケーションのトラブルシューティングガイド

受験のヒント

PECB Examアプリケーションのユーザーインターフェース

オンラインセッションへの参加

試験中

PECBオンライン試験規則

目的

PECBオンライン受験者マニュアルは、PECB認証オンライン試験の受験者に対して、詳細な手順や情報を提供する総合的なガイドです。本マニュアルは、試験手順、規則、およびガイドラインの理解を促し、円滑な受験の実施を支援します。

myPECB アカウントの作成

PECBのクラスルーム、自己学習、またはeラーニングイベントに申し込みを希望する方は、まずメンバーアカウントの作成が必要です。

PECBメンバーアカウントを作成するには、以下の手順に従ってください：

1. [こちら](#)をクリックしてください。
2. メールアドレス、パスワード、および個人情報（名、姓、生年、国）を入力してください。
3. PECBから有益な情報の受信を希望する場合は、左側のチェックボックスにチェックを入れてください（任意）。
4. PECBの利用規約およびプライバシー声明に同意するため、左側のチェックボックスにチェックを入れてください。
5. 登録フォームに入力し、送信ボタンをクリックしてください。

参考として、以下のスクリーンショットをご確認ください。

← Go Back

PECB

Create an Account

Write your email address to receive a verification link.

Email Address*

Password* Confirm Password*

Personal Information

Note: Your first and last name, year of birth, and country are needed to conduct screening for international sanctions list that is a mandatory requirement for PECB. For more information, consult the [PECB Privacy Statement](#).

First Name* Last Name*

Year of Birth* Country*

Select Year of Birth Select Country

I would like to receive valuable content from PECB, including special offers about products and other services.

I agree to the [PECB Terms & Conditions](#) and [Privacy Statement](#).

Submit

Already a member? Go back to [Log In](#)

PECBのトレーニング、自己学習、またはeラーニングのイベントに参加すると、myPECBダッシュボード上で完了したトレーニングを確認できるようになります。

目的

myPECB アカウントの作成

オンライン試験の予約

試験関連のアイコンは何を意味しますか？

試験言語の変更

試験を再予約する方法

試験のキャンセル方法

PECB試験アプリケーションのご案内

PECB Examsアプリケーションの技術要件

PECB Examsアプリケーションのトラブルシューティングガイド

受験のヒント

PECB Examアプリケーションのユーザーインターフェース

オンラインセッションへの参加

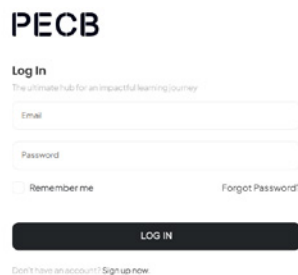
試験中

PECBオンライン試験規則

オンライン試験の予約

ライブオンライントレーニング、自己学習、またはeラーニングコースを修了し、オンラインで試験を受けたい場合は、以下の手順で無料で予約できます。

1. 以下のリンクからmyPECBアカウントにログインしてください: [Login - PECB SSO](#).



2. ダッシュボードタブをクリックすると、これまでに登録したすべてのコースの一覧が表示されます。
3. 「試験」列の下で、試験を予約したいコースの横にある+アイコンをクリックしてください

COURSE	ASSIGNED	CONTENT	ATTENDANCE	EXAM	CERTIFICATE	CPD	AMF	RENEWAL
ISO 22000 Lead Implementer	2026-04-30					0/0		
ISO/IEC 42001 Lead Auditor	2026-04-29					0/0		
ISO/IEC 42001 Lead Implementer	2025-04-16					0/0		
Certified Linux Foundations (CLF)	2026-04-16					0/0		
ISO/IEC 27005:2022 Risk Manager	2026-03-31					0/0		

目的

myPECB アカウントの作成

オンライン試験の予約

試験関連のアイコンは何を意味しますか？

試験言語の変更

試験を再予約する方法

試験のキャンセル方法

PECB試験アプリケーションのご案内

PECB Examsアプリケーションの技術要件

PECB Examsアプリケーションのトラブルシューティングガイド

受験のヒント

PECB Examアプリケーションのユーザーインターフェース

オンラインセッションへの参加

試験中

PECBオンライン試験規則

4. 利用可能なオプションから適切な日付と時間帯を選択してください；必要に応じて試験言語や日付などのフィルターを追加し（任意）、「閲覧する」をクリックし、ご希望の時間枠で「予約する」をクリックしてください。

Find Exam

Select Exam Category: ISO 9001 Foundation

Select Exam Language: English

Any Date

Browse Now

Please select the exam session based on your local time zone or the local time zone of the exam from.

Occupied Seats Available Seats

2026-04-30

UTC TIME ZONE	YOUR LOCAL TIME ZONE	EXAM NAME	LANGUAGE	SEAT OCCUPANCY	ACTION
2026-04-30 11:30	2026-04-30 11:30	ISO/IEC 27001 Lead Auditor	English	17/20	Schedule Now
2026-04-30 11:30	2026-04-30 11:30	ISO/IEC 27001 Lead Auditor	Arabic	17/20	Schedule Now
2026-04-30 11:30	2026-04-30 11:30	ISO/IEC 27001 Lead Auditor	Czech	17/20	Schedule Now
2026-04-30 11:30	2026-04-30 11:30	ISO/IEC 27001 Lead Auditor	German	17/20	Schedule Now

5. 試験の予約情報を確認し、現地時間が正しいことを確認してください（デフォルトでは24時間形式で表示されません）。

Exam Schedule Information

Events > Exam Events > Exam Schedule Information

Exam Name: ISO 22000 Lead Implementer

Exam Language: English

Locations:

Exam Event Type: Online

Date & Time(UTC): 2026-04-30 11:30

Date & Time(local time): 2026-04-30 11:30

Online Exam Requirements

- Have a Laptop/ Desktop Computer
- Have a Webcam & Microphone
- Have a Stable Internet Connection
- Download PECB Exam App and Check Compatibility
- Take the Exam

目的

myPECB アカウントの作成

オンライン試験の予約

試験関連のアイコンは何を意味しますか？

試験言語の変更

試験を再予約する方法

試験のキャンセル方法

PECB試験アプリケーションのご案内

PECB Examsアプリケーションの技術要件

PECB Examsアプリケーションのトラブルシューティングガイド

受験のヒント

PECB Examアプリケーションのユーザーインターフェース

オンラインセッションへの参加

試験中

PECBオンライン試験規則

6. 試験規則と方針を読み、同意する場合は「試験規則および方針に同意」にチェックを入れて、「確認」をクリックしてください。

Events > Exam Events > Exam Schedule Information

Exam Schedule Information

Exam Name
ISO 22000 Lead Implementer

Exam Language
English

Locations

Exam Event Type
Online

Date & Time(UTC)
2026-04-30 11:30

Date & Time(local time)
2026-04-30 11:30

Online Exam Requirements

- Have a Laptop/ Desktop Computer
- Have a Webcam & Microphone
- Have a Stable Internet Connection
- Download PECB Exam App and Check Compatibility
- Take the Exam

[Apply for special accommodation](#)

I agree to the [PECB Exam Rules and Policies](#) and have read the [PECB Online Examinee Manual](#)

Confirm

PECBトレーニングイベントに参加していない場合でも、受験をご希望の方は以下の手順に従ってmyPECBプラットフォームからオンライン試験を直接予約できます：

1. 以下のリンクからmyPECBアカウントにログインしてください: [Login - PECB SSO](#).

PECB

Log in

The ultimate hub for an impactful learning journey

Email


Password

Remember me

[Forgot Password?](#)

LOG IN

Don't have an account? [Sign up now](#).



目的

myPECB アカウントの作成

オンライン試験の予約

試験関連のアイコンは何を意味しますか？

試験言語の変更

試験を再予約する方法

試験のキャンセル方法

PECB試験アプリケーションのご案内

PECB Examsアプリケーションの技術要件

PECB Examsアプリケーションのトラブルシューティングガイド

受験のヒント

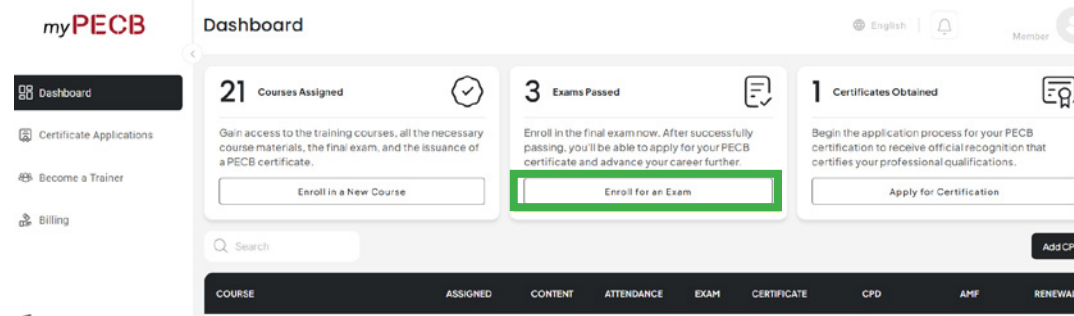
PECB Examアプリケーションのユーザーインターフェース

オンラインセッションへの参加

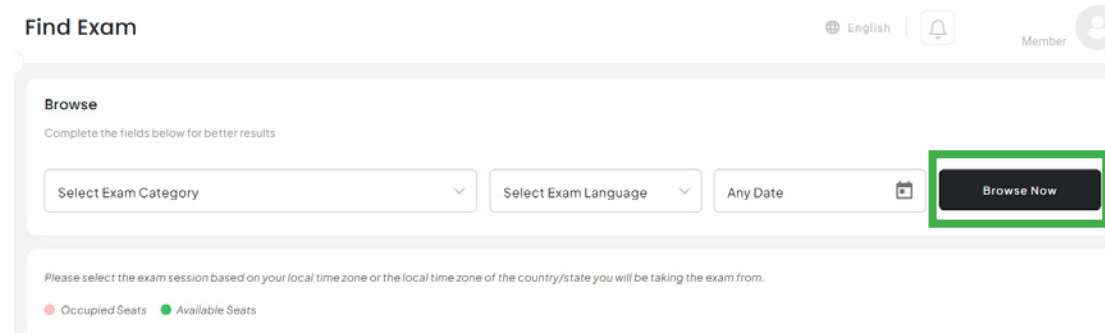
試験中

PECBオンライン試験規則

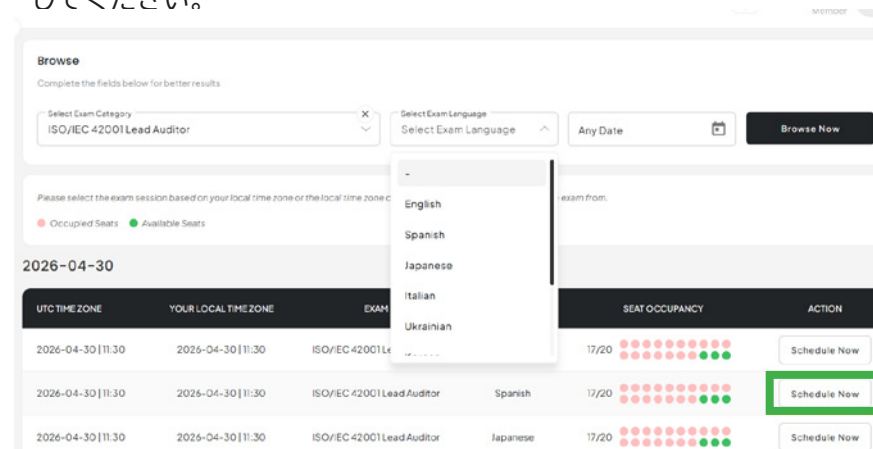
2. ダッシュボードタブをクリックし、「試験に申し込む」をクリックしてください。



3. 受験したい試験、言語、および／または日付でフィルターまたは検索を行い、「閲覧する」をクリックしてください。



4. 利用可能な試験セッションの一覧が表示されます。希望のセッションを選び「予約する」をクリックしてください。



目的

myPECB アカウントの作成

オンライン試験の予約

試験関連のアイコンは何を意味しますか？

試験言語の変更

試験を再予約する方法

試験のキャンセル方法

PECB試験アプリケーションのご案内

PECB Examsアプリケーションの技術要件

PECB Examsアプリケーションのトラブルシューティングガイド

受験のヒント

PECB Examアプリケーションのユーザーインターフェース

オンラインセッションへの参加

試験中

PECBオンライン試験規則

5. 試験の予約情報を確認し、現地時間が正しいことを確認してください（デフォルトでは24時間形式で表示されます）。

The screenshot shows the 'Exam Schedule Information' page. The exam name is 'ISO/IEC 42001 Lead Auditor', the language is 'English', and the event type is 'Online'. The date and time are listed as '2026-04-30 11:30' for both UTC and local time. The 'Date & Time(local time)' field is highlighted with a green box. To the right, there are 'Online Exam Requirements' listed with checkboxes: 'Have a Laptop/ Desktop Computer', 'Have a Webcam & Microphone', 'Have a Stable Internet Connection', 'Download PECB Exam App and Check Compatibility', and 'Take the Exam'.

6. 試験規則と方針を読み、同意する場合は「試験規則および方針に同意」にチェックを入れて、「確認して支払う」をクリックしてください。

This screenshot shows the same 'Exam Schedule Information' page but for a different exam: 'ISO 13485 Lead Implementer'. The exam name, language, and event type are the same. The date and time are also '2026-04-30 11:30'. Below the requirements, there is a link 'Apply for special accommodation' and a checked checkbox for 'I agree to the PECB Exam Rules and Policies and have read the PECB Online Examinee Manual'. A 'Confirm & Pay' button is highlighted with a green box.

目的

myPECB アカウントの作成

オンライン試験の予約

試験関連のアイコンは何を意味しますか？

試験言語の変更

試験を再予約する方法

試験のキャンセル方法

PECB試験アプリケーションのご案内

PECB Examsアプリケーションの技術要件

PECB Examsアプリケーションのトラブルシューティングガイド

受験のヒント

PECB Examアプリケーションのユーザインターフェース

オンラインセッションへの参加

試験中

PECBオンライン試験規則

7. 続いて支払い方法を選択し、「送信」をクリックしてください。

Select your payment method ×

Pick the payment option that works best for you to complete the process.

stripe **Pay with Card**
Pay with Card is a secure and fast payment option that lets you use your credit or debit card. Complete your transaction with ease and confidence.

SUBMIT (\$1,000.00)

8. 支払い方法の情報を入力し、「支払う」をクリックしてください。

← **PECB**

Exam Fee Payment | User: 90433 | Email: **\$1,000.00**

Pay with link

OR

Contact information

Email
email@example.com

Payment method

Card

Card information

1234 1234 1234 1234

MM / YY CVC

Cardholder name
Full name on card

Country or region
Kosovo

Pay

Powered by stripe | Terms | Privacy

目的

myPECB アカウントの作成

オンライン試験の予約

試験関連のアイコンは何を意味しますか？

試験言語の変更

試験を再予約する方法

試験のキャンセル方法

PECB試験アプリケーションのご案内

PECB Examsアプリケーションの技術要件

PECB Examsアプリケーションのトラブルシューティングガイド

受験のヒント

PECB Examアプリケーションのユーザーインターフェース

オンラインセッションへの参加

試験中

PECBオンライン試験規則

試験関連のアイコンは何を意味しますか？

ダッシュボード上の試験ステータスアイコンの見方

ダッシュボードでは、参加した各トレーニングイベントごとに、複数のアイコンが表示されます。これらのアイコンは、試験のステータス、認証書、CPDなど、進捗状況のさまざまな項目を示しています。


1. 緑のチェックマークアイコン

このアイコンは、そのトレーニングイベントの試験に合格したことを示しています。




2. 「+」付きカレンダーアイコン

このアイコンは、試験が一度も予約されていないことを意味します。初めて試験を予約するには、このアイコンをクリックしてください。



3. 「X」付き時計アイコン

このアイコンは、試験が予約されていたが実施されなかった（例：欠席または未受験）ことを示しています。試験の再予約が必要です。無料再受験の対象である場合は、画面を下にスクロールし、「無料で再予約」を選択して、次回の試験枠を予約してください。



4. 砂時計アイコン

このアイコンは、試験が予約済みであるが、まだ開始されていないことを示しています。



目的

myPECB アカウントの作成

オンライン試験の予約

試験関連のアイコンは何を意味しますか？

試験言語の変更

試験を再予約する方法

試験のキャンセル方法

PECB試験アプリケーションのご案内

PECB Examsアプリケーションの技術要件

PECB Examsアプリケーションのトラブルシューティングガイド

受験のヒント

PECB Examアプリケーションのユーザーインターフェース

オンラインセッションへの参加

試験中

PECBオンライン試験規則

このアイコンをクリックすると、以下の試験予約情報を含む詳細画面が表示されます：

- コース名
- 試験日と開始時間
- 所要時間
- 技術要件
- キャンセル方針
- 連絡先情報

この画面には、試験セッション前に確認する必要がある追加の指示も含まれています。

The screenshot shows the myPECB Dashboard with a table of assigned courses and a modal for 'Scheduled Exam Details' for the 'ISO 22000 Lead Implementer' course.

COURSE	ASSIGNED	CONTENT	ATTENDANCE	EXAM	CERTIFICATE
ISO 22000 Lead Implementer	2026-04-30				
ISO/IEC 42001 Lead Auditor	2026-04-29				
ISO/IEC 42001 Lead Implementer	2026-04-16				
Certified Linux Foundations (CLF)	2026-04-16				
ISO/IEC 27005:2022 Risk Manager	2026-05-31				
Certified Cyber Threat Analyst (CCTA)	2026-05-12				
Lead Cybersecurity Manager	2026-04-16				

Scheduled Exam Details

Cancel Fee: Free
You can cancel or reschedule your exam without any fee.
Reschedule: Allowed until the last minute before the exam starts. After the exam start time, the exam attempt is used.
Join Exam Session: Enabled 30 minutes before start.

Course: ISO 22000 Lead Implementer

Event Number	Duration
3815	3 hours
Start Time (UTC)	Start Time (Local)
00:30	00:30
Date	Attempts
2026-05-06	1/2

Exam Language: English (Edit)

[Reschedule the Exam](#) [Cancel Exam](#)

Getting Started

- [Download PECB Exam Application](#)
- [Online Examinee Manual](#)
- [Technical Requirements](#)
- [Cancellation and Rescheduling Policy](#)

Have questions about Scheduling Your Exam? Click [here](#) for help!

目的

myPECB アカウントの作成

オンライン試験の予約

試験関連のアイコンは何を意味しますか？

試験言語の変更

試験を再予約する方法

試験のキャンセル方法

PECB試験アプリケーションのご案内

PECB Examsアプリケーションの技術要件

PECB Examsアプリケーションのトラブルシューティングガイド

受験のヒント

PECB Examアプリケーションのユーザーインターフェース

オンラインセッションへの参加

試験中

PECBオンライン試験規則

試験言語の変更

試験言語を変更するには、以下の手順に従ってください：

1. 下の画像に示されているように、赤字の「編集」をクリックしてください。

Scheduled Exam Details

Cancel Fee: Free
You can cancel or reschedule your exam without any fee.
Reschedule: Allowed until the last minute before the exam starts.
After the exam start time, the exam attempt is used.
Join Exam Session: Enabled 30 minutes before start.

Course
ISO 22000 Lead Implementer

Event Number	Duration
3815	3 hours

Start Time (UTC)	Start Time (Local)
00:30	00:30

Date	Attempts
2026-05-06	1/2

Exam Language
English (Edit)

Reschedule the Exam Cancel Exam

2. 希望する試験言語を選択し、「変更を保存する」をクリックしてください。

Scheduled Exam Details

Cancel Fee: Free
You can cancel or reschedule your exam without any fee.
Reschedule: Allowed until the last minute before the exam starts.
After the exam start time, the exam attempt is used.
Join Exam Session: Enabled 30 minutes before start.

Course
ISO 22000 Lead Implementer

Event Number	Duration
3815	3 hours

Start Time (Local)
00:30

Attempts
1/2

English ✓
Japanese
French

English ^ Save Changes

Reschedule the Exam Cancel Exam

目的

myPECB アカウントの作成

オンライン試験の予約

試験関連のアイコンは何を意味しますか？

試験言語の変更

試験を再予約する方法

試験のキャンセル方法

PECB試験アプリケーションのご案内

PECB Examsアプリケーションの技術要件

PECB Examsアプリケーションのトラブルシューティングガイド

受験のヒント

PECB Examアプリケーションのユーザーインターフェース

オンラインセッションへの参加


試験中

PECBオンライン試験規則

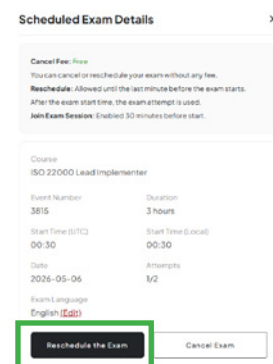
試験を再予約する方法

試験を再予約するには、以下の手順に従ってください：

→ 試験を予約したトレーニングイベントを特定してください。該当のイベントには、下の画像に示されているように砂時計アイコンが表示されています。



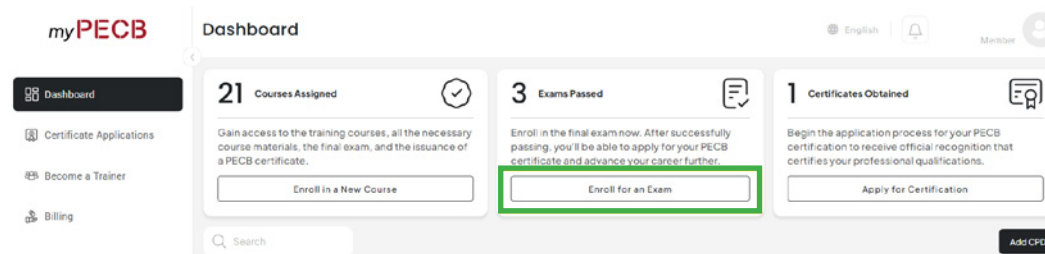
→ 無料再受験の対象である場合は、画面を下にスクロールし、「試験の再予約」をクリックして、利用可能なオンライン試験枠を確認してください。



→ ご都合に最も適した時間枠を選択し、「予約する」をクリックしてください。

事前に再予約できなかった予期せぬ事情により受験できなかった場合の、別の再予約方法：

1. ダッシュボードタブをクリックし、「試験に申し込む」をクリックしてください。



目的

myPECB アカウントの作成

オンライン試験の予約

試験関連のアイコンは何を意味しますか？

試験言語の変更

試験を再予約する方法

試験のキャンセル方法

PECB試験アプリケーションのご案内

PECB Examsアプリケーションの技術要件

PECB Examsアプリケーションのトラブルシューティングガイド

受験のヒント

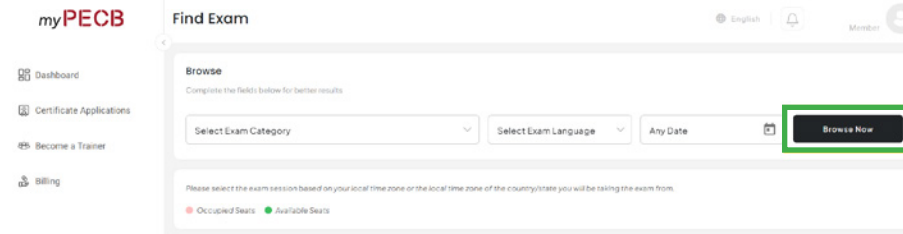
PECB Examアプリケーションのユーザーインターフェース

オンラインセッションへの参加

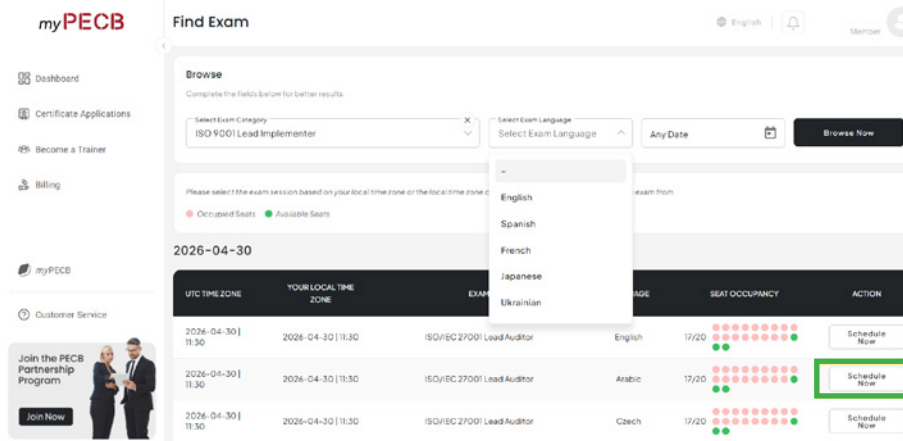
試験中

PECBオンライン試験規則

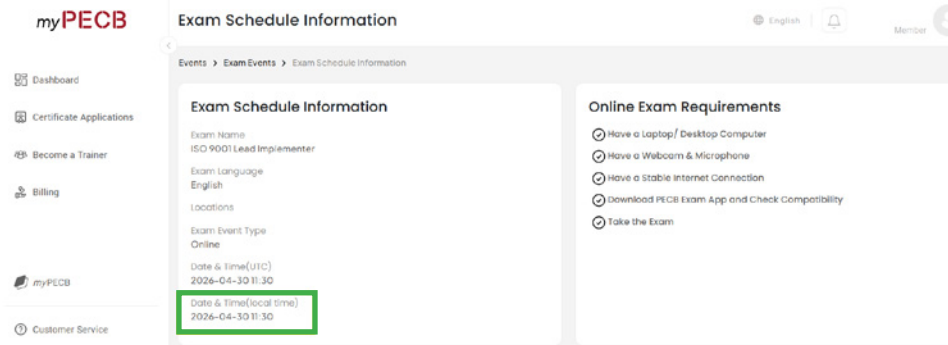
2. 受験したい試験、言語、および／または日付でフィルターまたは検索を行い、「閲覧する」をクリックしてください。



3. 利用可能な試験セッションの一覧が表示されます。希望のセッションを選び「予約する」をクリックしてください。



4. 試験の予約情報を確認し、現地時間が正しいことを確認してください（デフォルトでは24時間形式で表示されます）。



目的

myPECB アカウントの作成

オンライン試験の予約

試験関連のアイコンは何を意味しますか？

試験言語の変更

試験を再予約する方法

試験のキャンセル方法

PECB試験アプリケーションのご案内

PECB Examsアプリケーションの技術要件

PECB Examsアプリケーションのトラブルシューティングガイド

受験のヒント

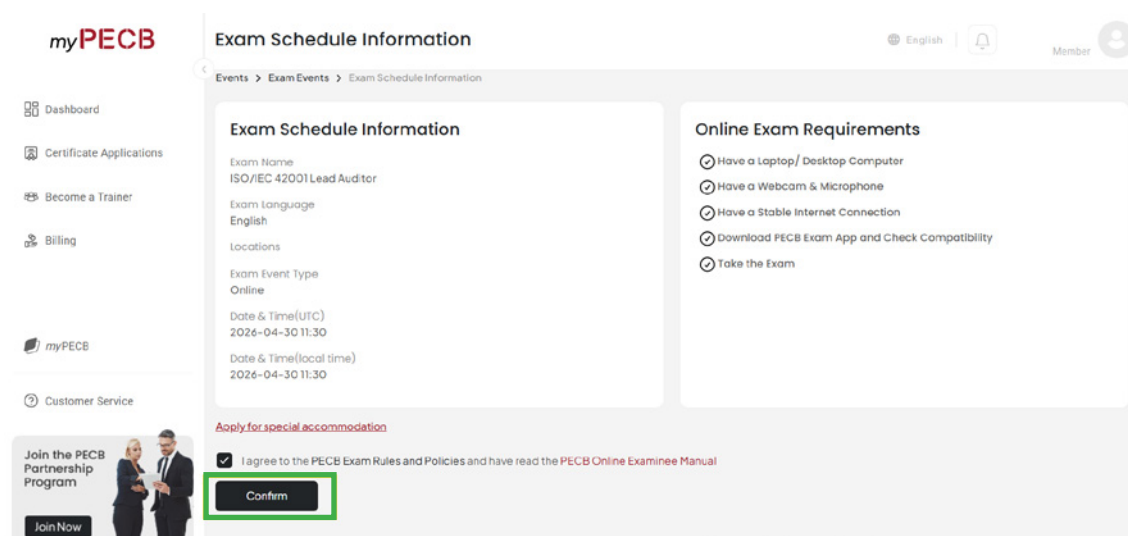
PECB Examアプリケーションのユーザーインターフェース

オンラインセッションへの参加

試験中

PECBオンライン試験規則

5. 試験規則と方針を読み、同意する場合は「試験規則および方針に同意」にチェックを入れて、「確認」をクリックしてください。



注記: アカウントに「1/2」回（または同様の表示）が表示されているものの、実際には試験を受験していない場合、これは予約された試験を反映する技術的なカウンターに過ぎませんので、ご安心ください。試験の受験回数は、受験者が試験に参加し、完了し、提出した場合にのみ正式にカウントされます。試験に参加できなかった場合、または試験セッションにアクセスしなかった場合は、受験回数としてカウントされません。

無料での再受験資格についてご不明な点がある場合はonline.exams@pecb.com までご連絡ください。

目的

myPECB アカウントの作成

オンライン試験の予約

試験関連のアイコンは何を意味しますか？

試験言語の変更

試験を再予約する方法

試験のキャンセル方法

PECB試験アプリケーションのご案内

PECB Examsアプリケーションの技術要件

PECB Examsアプリケーションのトラブルシューティングガイド

受験のヒント

PECB Examアプリケーションのユーザーインターフェース

オンラインセッションへの参加

試験中

PECBオンライン試験規則

試験のキャンセル方法

予約された試験をキャンセルする場合は、「試験をキャンセル」をクリックしてください。

Scheduled Exam Details ×

Cancel Fee: Free
You can cancel or reschedule your exam without any fee.
Reschedule: Allowed until the last minute before the exam starts. After the exam start time, the exam attempt is used.
Join Exam Session: Enabled 30 minutes before start.

Course
ISO 22000 Lead Implementer

Event Number	Duration
3815	3 hours
Start Time (UTC)	Start Time (Local)
00:30	00:30
Date	Attempts
2026-05-06	1/2

Exam Language
English ([Edit](#))

[Reschedule the Exam](#) [Cancel Exam](#)

その後、「キャンセルを確定」でキャンセルを確定してください。

×

Confirm Exam Cancellation

DESCRIPTION	AMOUNT
Exam Fee Paid	\$0
Refund Amount	\$0

Refund will be processed to your original payment method within 5-7 business days.

[Confirm Cancellation](#) [Keep Exam](#)

目的

myPECB アカウントの作成

オンライン試験の予約

試験関連のアイコンは何を意味しますか？

試験言語の変更

試験を再予約する方法

試験のキャンセル方法

PECB試験アプリケーションのご案内

PECB Examsアプリケーションの技術要件

PECB Examsアプリケーションのトラブルシューティングガイド

受験のヒント

PECB Examアプリケーションのユーザーインターフェース

オンラインセッションへの参加

試験中

PECBオンライン試験規則

PECB試験アプリケーションのご案内

PECB Examsアプリケーションは、オンライン試験の実施プロセスを円滑化および効率化するために設計された専用ソフトウェアです。主な目的は、受験者が自宅など任意の場所からPECB認証試験をリモートで受験できる、安全で使いやすく効率的なプラットフォームを提供することです。

PECB Examsアプリケーションのテスト

オンライン試験を開始する前に、お使いのシステムがPECB Examsアプリケーションと完全に互換性があるかを必ず確認してください。以下の手順に従い、すべてが適切に設定されていることを確認してください：


1. アプリケーションのダウンロード

提供されたリンクをクリックして、PECB Examsアプリケーション（[PECB Exams - PECB](#)）をダウンロードしてください。ダウンロードが完了したら、インストールを実行してください

2. アプリケーションへのログイン

アプリケーションをインストールした後：

→ アプリケーションを開き、「ログイン」をクリックしてください。



© 2026 Professional Evaluation and Certification Board. All rights reserved.

v4.2.0 PECB

目的

myPECB アカウントの作成

オンライン試験の予約

試験関連のアイコンは何を意味しますか？

試験言語の変更

試験を再予約する方法

試験のキャンセル方法

PECB試験アプリケーションのご案内

PECB Examsアプリケーションの技術要件

PECB Examsアプリケーションのトラブルシューティングガイド

受験のヒント

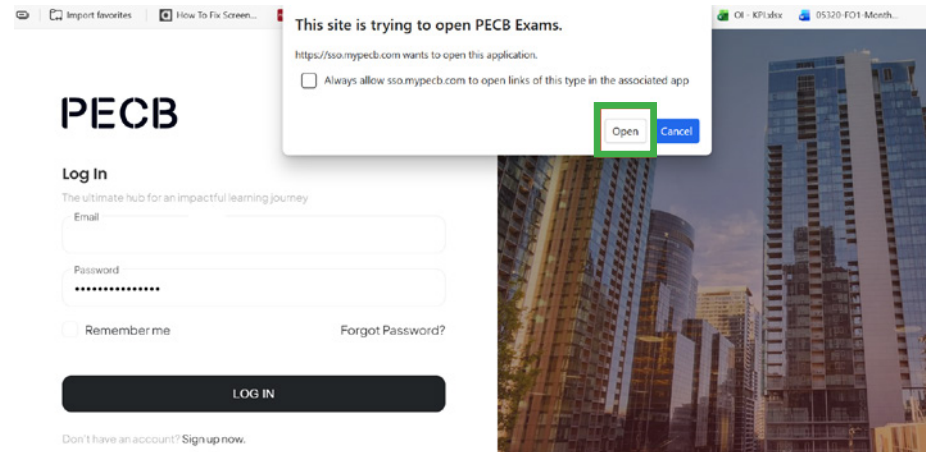
PECB Examアプリケーションのユーザーインターフェース

オンラインセッションへの参加

試験中

PECBオンライン試験規則

→ PECBのウェブサイトへリダイレクトされるので、PECBの認証情報を入力し、「開く」をクリックしてください。



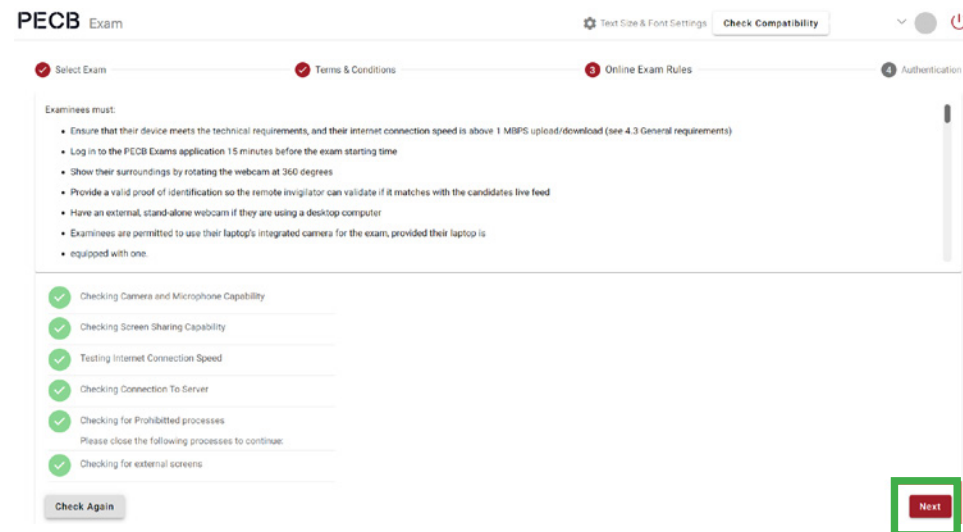
→ ログインが完了すると、アプリケーションへのアクセスが可能になります。

ダウンロードやインストールの際に問題が発生した場合は、online.exams@pecb.com までご連絡ください。

3. システム互換性の確認

→ アプリケーション内の画面右上にある「互換性を確認」ボタンを探してください。

→ クリックしてシステムチェックを実行してください。



目的

myPECB アカウントの作成

オンライン試験の予約

試験関連のアイコンは何を意味しますか？

試験言語の変更

試験を再予約する方法

試験のキャンセル方法

PECB試験アプリケーションのご案内

PECB Examsアプリケーションの技術要件

PECB Examsアプリケーションのトラブルシューティングガイド

受験のヒント

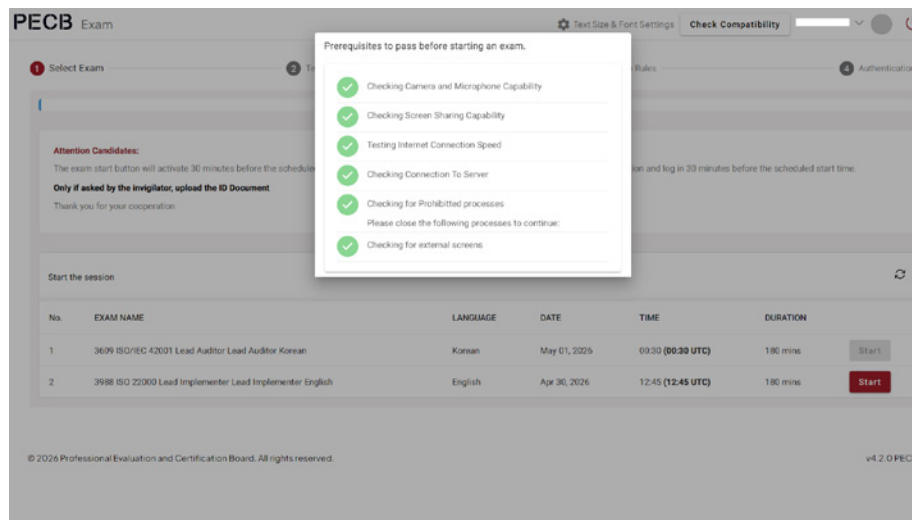
PECB Examアプリケーションのユーザーインターフェース

オンラインセッションへの参加

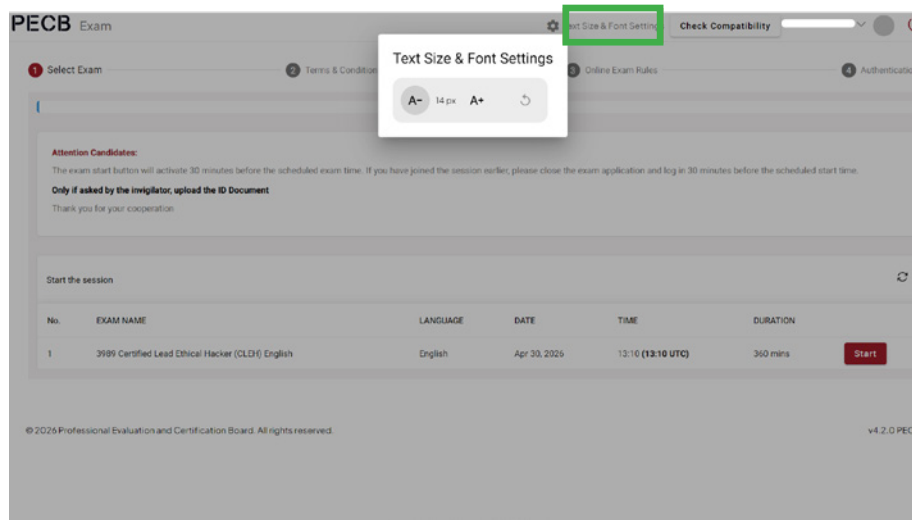
試験中

PECBオンライン試験規則

すべてのシステムチェックは、緑色で表示される必要があります。これにより、デバイスがオンライン試験の技術要件を満たしていることが確認されます。



PECB Examsアプリケーションでは、画面サイズおよびフォント設定を調整することができます。



目的

myPECB アカウントの作成

オンライン試験の予約

試験関連のアイコンは何を意味しますか？

試験言語の変更

試験を再予約する方法

試験のキャンセル方法

PECB試験アプリケーションのご案内

PECB Examsアプリケーションの技術要件

PECB Examsアプリケーションのトラブルシューティングガイド

受験のヒント

PECB Examアプリケーションのユーザーインターフェース

オンラインセッションへの参加

試験中

PECBオンライン試験規則

PECB Examsアプリケーションの技術要件

PECB ExamsアプリケーションはWindows(8、10、11)およびMAC OSで利用可能です。受験者が個人用デバイスまたは業務用デバイスを使用する場合には、それぞれ要件があります。

注記：以下のようなリモートデスクトップ／リモートアクセスアプリケーションは必ず終了してください：

9.1 個人用デバイス

アプリケーションは起動時に他のコンピュータリソースをブロックするため、ドメインネットワーク（例：オフィスネットワーク）に属するコンピュータではなく、個人用コンピュータでの起動を推奨します。ただし、受験者がドメインネットワーク内で個人用デバイスを使用する場合は、起動前にシステム管理者に連絡し、PECB Examsアプリケーションの動作を妨げる可能性のあるすべてのソフトウェアおよびハードウェア上で安全として認識されるよう設定してください。そうしない場合、オンライン試験を受けることができません。

PECB Examsの起動や実行をブロックする可能性のあるソフトウェア／ハードウェアのカテゴリは以下のとおりです：

- ファイアウォール
- ウイルス対策ソフト
- ポップアップブロッカー

9.2 業務用デバイス

受験者がドメインネットワークに属するデバイスを使用している場合、起動前にシステム管理者に連絡し、PECB Examsアプリケーションの動作を妨げる可能性のあるすべてのソフトウェアおよびハードウェア上で安全として認識されるよう設定してください。そうしない場合、オンライン試験を受けることができません。

PECB Examsの起動や実行をブロックする可能性のあるソフトウェア／ハードウェアのカテゴリは以下のとおりです：

- ファイアウォール
- ウイルス対策ソフト
- ポップアップブロッカー

目的

myPECB アカウントの作成

オンライン試験の予約

試験関連のアイコンは何を意味しますか？

試験言語の変更

試験を再予約する方法

試験のキャンセル方法

PECB試験アプリケーションのご案内

PECB Examsアプリケーションの技術要件

PECB Examsアプリケーションのトラブルシューティングガイド

受験のヒント

PECB Examアプリケーションのユーザーインターフェース

オンラインセッションへの参加

試験中

PECBオンライン試験規則

注記：以下のようなリモートデスクトップ／リモートアクセスアプリケーションは必ず終了してください：

- MS Teams - MS-Teams.exe
- Snipping Tool - SnippingTool.exe
- MS Copilot - M365Copilot.exe
- AnyDesk - AnyDesk.exe/GDI+Window (AnyDesk.exe)
- TeamViewer tv_w32.exe
- Microsoft Remote Desktop Services/Remote Desktop Connection mstsc.exe Quick Assist
- ConnectWise Control - LTSVC.exe
- Remote Utilities - rutview.exe
- Getscreen.me - getscreen.exe
- AeroAdminTrayWnd - AeroAdmin.exe
- Iperius Remote - IperiusRemote.exe
- Quick Assist - quickassist.exe
- ShowMyPC 3602 - SMPCTestup.exe
- DesktopNow - desktopnow.exe
- Beamyourscreen-host - beamyourscreen-host.exe

目的

myPECB アカウントの作成

オンライン試験の予約

試験関連のアイコンは何を意味しますか？

試験言語の変更

試験を再予約する方法

試験のキャンセル方法

PECB試験アプリケーションのご案内

PECB Examsアプリケーションの技術要件

PECB Examsアプリケーションのトラブルシューティングガイド

受験のヒント

PECB Examアプリケーションのユーザーインターフェース

オンラインセッションへの参加

試験中

PECBオンライン試験規則

インターネットサービスプロバイダー（ISP）に連絡するタイミング

リモートの試験監督がPECB Examsアプリケーションを通して受験者のウェブカメラ映像にアクセスするには、以下のポートを開放する必要があります：

プロトコル	通信方向	ポート	リモートホスト
TCP	12345, 12346	送信	34.195.204.189, 34.194.156.156
UDP	3478, 5349	送信	34.195.204.189, 34.194.156.156

これらのポートがデフォルトで開放されていない場合、PECB Examsアプリケーションを起動するために、受験者はISPまたはシステム管理者に連絡してポートを開放する必要があります。

以下は、上記のポートを使用するPECB ExamsアプリケーションをブロックするISPの国別一覧です：

国名	ISP一覧
ベルギー	Proximus
バングラデシュ	Grameenphone, Robi, Banglalink, D-NET

上記のISPのサービスを利用している受験者は、PECB Examsアプリケーションを通じてオンライン試験を受験できるよう、ISPに連絡し、TCPおよびUDPポート（上の図を参照）を提供することを推奨します。

目的

myPECB アカウントの作成

オンライン試験の予約

試験関連のアイコンは何を意味しますか？

試験言語の変更

試験を再予約する方法

試験のキャンセル方法

PECB試験アプリケーションのご案内

PECB Examsアプリケーションの技術要件

PECB Examsアプリケーションのトラブルシューティングガイド

受験のヒント

PECB Examアプリケーションのユーザーインターフェース

オンラインセッションへの参加

試験中

PECBオンライン試験規則

9.3 一般要件

要件	最小要件
スクリーン	ディスプレイは対角24.6 cm (9.5インチ) 以上、解像度1024 × 768以上、32,000色対応
キーボード	デスクトップコンピュータには、物理キーボード（有線または無線）が必要
ポインティングデバイス	マウス、トラックパッド、タッチパッド、タッチスクリーン、または受験者が使い慣れているその他のポインティングデバイス
ネットワーク	アップロード1 Mbps以上/ダウンロード1 Mbps以上のインターネット接続
ウェブカメラ	最小ビデオ解像度720p、フレームレート30 fps

9.4 WindowsおよびMac OSの技術要件

PECB Examsアプリケーションを起動し、効果的に動作させるには、以下が必要です：

1. 200MB以上の空き容量
2. ウェブカメラ
3. マイクおよびインターネット接続（最低1 Mbpsアップロード/1 Mbpsダウンロード）
4. Ping（遅延）200ミリ秒未満
5. インストールされたアプリケーションのために開放するポート：80および443

目的

myPECB アカウントの作成

オンライン試験の予約

試験関連のアイコンは何を意味しますか？

試験言語の変更

試験を再予約する方法

試験のキャンセル方法

PECB試験アプリケーションのご案内

PECB Examsアプリケーションの技術要件

PECB Examsアプリケーションのトラブルシューティングガイド

受験のヒント

PECB Examアプリケーションのユーザーインターフェース

オンラインセッションへの参加

試験中

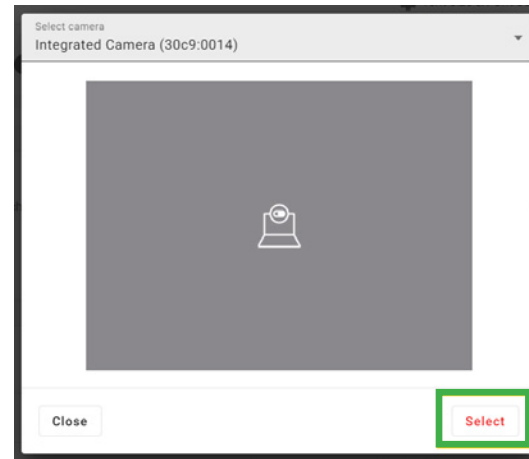
PECBオンライン試験規則

PECB Examsアプリケーションのトラブルシューティングガイド


すべての技術要件を満たしているにもかかわらず、互換性チェックの結果が緑色で表示されない場合は、以下のセクションを参照してください。これらのセクションでは、最も一般的な問題と、それに対応するトラブルシューティング手順を示しています。

10.1 カメラおよびマイク

試験アプリケーションを起動した後、画面右上にある互換性チェックボタンをクリックしてください。試験中に使用するカメラを選択する必要があります。



PECB Examsアプリケーションは、カメラが遮られているかどうかを検出できます。本人確認ステップに進む際は、試験中を通して試験監督が継続的に映像を確認できる必要があるため、カメラを覆うものがないことを確認してください。



目的

myPECB アカウントの作成

オンライン試験の予約

試験関連のアイコンは何を意味しますか？

試験言語の変更

試験を再予約する方法

試験のキャンセル方法

PECB試験アプリケーションのご案内

PECB Examsアプリケーションの技術要件

PECB Examsアプリケーションのトラブルシューティングガイド

受験のヒント

PECB Examアプリケーションのユーザーインターフェース

オンラインセッションへの参加

試験中

PECBオンライン試験規則

これを確認してもカメラの表示が赤色のままの場合は、デバイスのカメラおよびマイク設定を確認してください。

Windowsユーザーの場合：

- **設定を開く**：スタートメニューをクリックし、「設定」（歯車アイコン）を選択してください。
- **プライバシー**：「プライバシー」に移動してください。
- **カメラ**：「アプリのアクセス許可」セクションの「カメラ」をクリックしてください。「アプリがカメラにアクセスできるようにする」がオンになっていることを確認し、PECB Examsアプリケーションが一覧に表示され、有効になっていることを確認してください。
- **マイク**：アプリケーションがマイクへのアクセスを必要とする場合は、「マイク」をクリックし、必要に応じてアクセスを有効にしてください。

試験アプリにログイン後、互換性を確認する際には、「選択」をクリックしてカメラを再度選択してください。

macOSユーザーの場合：

1. 画面左上のAppleメニューをクリックし、システム設定を選択してください。
2. 左側のメニューで下にスクロールし、プライバシーとセキュリティをクリックしてください。
3. カメラをクリックし、PECB Examsアプリケーションを見つけてスイッチをオンにしてください。
4. アプリケーションが現在起動している場合は、変更を反映するために一度閉じてから再度開いてください。

マイクへのアクセスを有効にするには：

1. プライバシーとセキュリティに戻ってください。
2. マイクをクリックし、PECB Examsアプリケーションを見つけてスイッチをオンにしてください。
3. 必要に応じてアプリケーションを再起動してください

アプリケーションが一覧に表示されない場合：

- アプリケーションを開き、カメラまたはマイクの使用を試みてください。
- macOSがアクセス許可を求めるプロンプトを表示しますので、許可をクリックしてください。
- 以前にアクセスを拒否していた場合は、上記の手順を使用して手動で有効にできます。

目的

myPECB アカウントの作成

オンライン試験の予約

試験関連のアイコンは何を意味しますか？

試験言語の変更

試験を再予約する方法

試験のキャンセル方法

PECB試験アプリケーションのご案内

PECB Examsアプリケーションの技術要件

PECB Examsアプリケーションのトラブルシューティングガイド

受験のヒント

PECB Examアプリケーションのユーザーインターフェース

オンラインセッションへの参加

試験中

PECBオンライン試験規則

問題が解決しない場合：

- Macを再起動してください。
- 他のアプリケーションが同時にカメラまたはマイクを使用していないことを確認してください。

注記：業務用デバイスまたは企業ネットワークを使用している場合は、制限によりカメラの表示やマイクへのアクセスに影響が出る可能性があるため、IT担当者に連絡して支援を受けてください。詳細については、技術要件のセクションを参照してください。

10.2 画面共有

試験中、試験方針の遵守を確保するため、試験監督は受験者の画面にアクセスできる必要があります。画面共有の表示が赤色の場合は、以下の手順に従ってください。

Windowsユーザーの場合：

1. スタートメニュー（Windowsキー）を開き、設定（歯車アイコン）をクリックしてください。
2. 次にシステムをクリックしてください。左側のペインでディスプレイを選択し、下部のグラフィックの設定をクリックしてください。
3. 参照ボタンをクリックし、PECB Examsアプリケーションを選択してください。
4. 追加後、オプションをクリックし、グラフィックスのパフォーマンスを省電力（内蔵GPU）に設定してください。

これらの手順を完了した後、デバイスを再起動してください。問題が解決しない場合は、以下の追加手順を試してください：

5. HDRを無効にする：「設定」>「システム」>「ディスプレイ」を選択してください。「Windows HD Color設定」までスクロールし、「HDRゲームとアプリの再生」をオフにしてください。
6. アプリのアクセス許可を確認する：「設定」>「プライバシー」>「アプリのアクセス許可」を選択してください。画面録画またはその他の関連する権限がアプリに付与されていることを確認してください。
7. 「アプリの自動カラー管理」を無効にするには、以下を選択してください：「システム」>「ディスプレイ」>「カラープロファイル」（色の管理）

目的

myPECB アカウントの作成

オンライン試験の予約

試験関連のアイコンは何を意味しますか？

試験言語の変更

試験を再予約する方法

試験のキャンセル方法

PECB試験アプリケーションのご案内

PECB Examsアプリケーションの技術要件

PECB Examsアプリケーションのトラブルシューティングガイド

受験のヒント

PECB Examアプリケーションのユーザーインターフェース

オンラインセッションへの参加

試験中

PECBオンライン試験規則

それでも問題が解決しない場合は、再度デバイスを再起動してください。

macOSユーザーの場合：

1. Macでシステム設定を開いてください。
2. プライバシーとセキュリティを選択してください。
3. プライバシータブを選択してください。
4. パネル内で画面収録をクリックしてください。
5. 一覧からPECBアプリケーションを探し、チェックボックスをオンにして有効化してください。

変更を反映するために、アプリケーションの再起動を求められる場合があります

10.3 インターネット接続

PECB Examsアプリケーションでは、試験中の動作への影響を防ぐため、安定した信頼性の高いインターネット接続が必要です。デバイスがネットワークから切断された場合、アプリケーションは終了しますが、試験中の進行状況は保存されます。

個人用ホットスポットを使用して接続する必要がある場合は、以下の手順に従ってください

WindowsおよびAndroidユーザーの場合：

ステップ1：個人用ホットスポットを有効にする

1. 設定を開く：ホーム画面またはアプリ一覧から「設定」アプリを探してタップしてください。
2. 「ネットワークとインターネット」に移動：下にスクロールして「ネットワークとインターネット」を選択してください。
3. 「アクセスポイントとテザリング」を選択：「アクセスポイントとテザリング」をタップしてください。
4. 「Wi-Fiアクセスポイント」をオンにする：「Wi-Fiアクセスポイント」のスイッチをオンにしてください。

目的

myPECB アカウントの作成

オンライン試験の予約

試験関連のアイコンは何を意味しますか？

試験言語の変更

試験を再予約する方法

試験のキャンセル方法

PECB試験アプリケーションのご案内

PECB Examsアプリケーションの技術要件

PECB Examsアプリケーションのトラブルシューティングガイド

受験のヒント

PECB Examアプリケーションのユーザーインターフェース

オンラインセッションへの参加

試験中

PECBオンライン試験規則

ステップ2：デバイスをホットスポットに接続する

ホットスポットが有効になり表示されたら、デバイスで以下の手順を実行してください：

1. タスクバー右下にあるWi-Fiアイコンをクリックしてください。
2. 利用可能なネットワークの一覧が表示されます。
3. 一覧からホットスポット名を探してクリックしてください。その後、接続をクリックしてください。
4. スマートフォンのホットスポット設定に表示されているパスワードを入力してください。
5. 次へまたは接続をクリックして接続を完了してください

macOSおよびAppleユーザーの場合：

ステップ1：個人用ホットスポットを有効にする

1. 設定>インターネット共有に移動してください。
2. 「ほかの人の接続を許可」をオンにしてください。
3. 表示されているWi-Fiパスワードを控えてください。

ステップ2：デバイスをホットスポットに接続する

ホットスポットが有効になり表示されたら、デバイスで以下の手順を実行してください：

1. Macの画面上部のメニューバーにあるWi-Fiアイコンをクリックしてください。
2. 利用可能なネットワークの一覧からスマートフォンのホットスポット名を探してください。
3. ホットスポット名をクリックして接続してください。
4. 先ほど確認したWi-Fiパスワードを入力してください。
5. Macが接続されるまでしばらくお待ちください。

注記：macOSとAndroidデバイスを組み合わせて使用する場合、またはその逆の場合は、手順が一部統合されることがあります。

目的

myPECB アカウントの作成

オンライン試験の予約

試験関連のアイコンは何を意味しますか？

試験言語の変更

試験を再予約する方法

試験のキャンセル方法

PECB試験アプリケーションのご案内

PECB Examsアプリケーションの技術要件

PECB Examsアプリケーションのトラブルシューティングガイド

受験のヒント

PECB Examアプリケーションのユーザーインターフェース

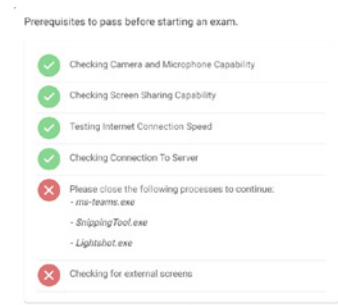
オンラインセッションへの参加

試験中

PECBオンライン試験規則

10.4 禁止されているアプリケーション

開いているアプリケーションまたはブラウザの横に「X」アイコンが表示されている場合、試験セッションに参加する前にこれらのプログラムを終了する必要があることを示しています。



バックグラウンドで他のアプリケーションが実行されている場合、試験は開始されません。すべてのアプリケーションおよびプロセスが適切に終了されていることを確認するため、以下の手順に従ってください。

Windowsユーザーの場合:

- PECB Examsアプリケーションを閉じてください。
- キーボードでCTRL + ALT + Deleteを押してください。
- タスク マネージャーを選択してください。
- TeamViewerアプリを右クリックし、タスクの終了を選択してください。

問題が解決しない場合は、デバイスを再起動し、再度ログインしてください。

注記: 業務用デバイスを使用している場合は、IT担当者に連絡する必要がある場合があります。場合によっては、これらのプロセスを終了するために管理者権限が必要です。

目的

myPECB アカウントの作成

オンライン試験の予約

試験関連のアイコンは何を意味しますか？

試験言語の変更

試験を再予約する方法

試験のキャンセル方法

PECB試験アプリケーションのご案内

PECB Examsアプリケーションの技術要件

PECB Examsアプリケーションのトラブルシューティングガイド

受験のヒント

PECB Examアプリケーションのユーザーインターフェース

オンラインセッションへの参加

試験中

PECBオンライン試験規則

macOSユーザーの場合:

1. **Spotlight**検索 (Cmd + Space) を使用して「アクティビティモニタ」を開いてください。または、アプリケーション > ユーティリティ > アクティビティモニタに移動してください。
2. アクティビティモニタの検索バーに対象のアプリ名を入力し、実行中のプロセスを特定してください。
3. プロセスを選択し、「×」ボタン (左上) をクリックして強制終了を選択してください。

問題が解決しない場合は、デバイスを再起動し、再度ログインしてください。

注記: 業務用デバイスを使用している場合は、管理者権限が必要になる場合があるため、IT担当者に連絡してください。

10.5 外部ディスプレイ

PECB Examsアプリケーションは、複数ディスプレイに対応していません。試験中は、1台のモニターのみが接続されていることを確認してください。

ドッキングステーションもディスプレイ検出に干渉する可能性があります。互換性チェックを実行する前に、すべてのドッキングステーションを取り外してください。

上記の手順を実行しても互換性チェックの結果が解消されない場合:

- 問題のスクリーンショットを取得してください。
- さらなるサポートのため、support@pecb.comに送信してください。

目的

myPECB アカウントの作成

オンライン試験の予約

試験関連のアイコンは何を意味しますか？

試験言語の変更

試験を再予約する方法

試験のキャンセル方法

PECB試験アプリケーションのご案内

PECB Examsアプリケーションの技術要件

PECB Examsアプリケーションのトラブルシューティングガイド

受験のヒント

PECB Examアプリケーションのユーザーインターフェース

オンラインセッションへの参加

試験中

PECBオンライン試験規則

受験のヒント

受験者は以下を参考にしてください：

- 試験の形式、所要時間、その他の要件についての詳細は、[PECB試験一覧](#)—[PECB Help Center](#)から確認してください。
- 試験を欠席しないよう、試験日、時間、時間帯を再確認してください。
- コンピュータまたはデバイスが正常に動作することを確認してください。
- インターネット接続が安定しており、オンライン試験に十分な速度があることを確認してください。
- オンライン試験のすべての指示とガイドラインを確認してください。
- 試験中に技術的な問題が発生したり、質問がある場合は、「ヘルプ」ボタンを使用してリモートの試験監督に連絡できます。
- 問題で行き詰まった場合は、見直しのためにマークを付けて次に進んでください。後からその問題に戻って回答することができます。
- 試験終了までの残り時間に注意してください。
- 不正解による減点はないので、受験者はできるだけ多くの問題に回答することを目指してください。提出する前に、すべての回答を見直し、誤りがないかを確認してください。

目的

myPECB アカウントの作成

オンライン試験の予約

試験関連のアイコンは何を意味しますか？

試験言語の変更

試験を再予約する方法

試験のキャンセル方法

PECB試験アプリケーションのご案内

PECB Examsアプリケーションの技術要件

PECB Examsアプリケーションのトラブルシューティングガイド

受験のヒント

PECB Examアプリケーションのユーザインターフェース

オンラインセッションへの参加

試験中

PECBオンライン試験規則

PECB Examアプリケーションのユーザインターフェース

試験アプリケーション–ウェルカムページ

ウェルカムページは、試験アプリケーションを起動した際に最初に表示される画面です。このページでは重要な情報を提供し、システムが試験に対応できる状態であることを確認します。

このページの主な要素：

→ 互換性チェックボタン

「互換性チェック」ボタンをクリックすると、デバイスがすべての技術要件（例：カメラ、マイク、インターネット接続）を満たしているかを確認できます。

- すべての表示が緑色であれば、システムは試験に対応可能な状態です。
- 問題が検出された場合は、次に進む前に解決してください

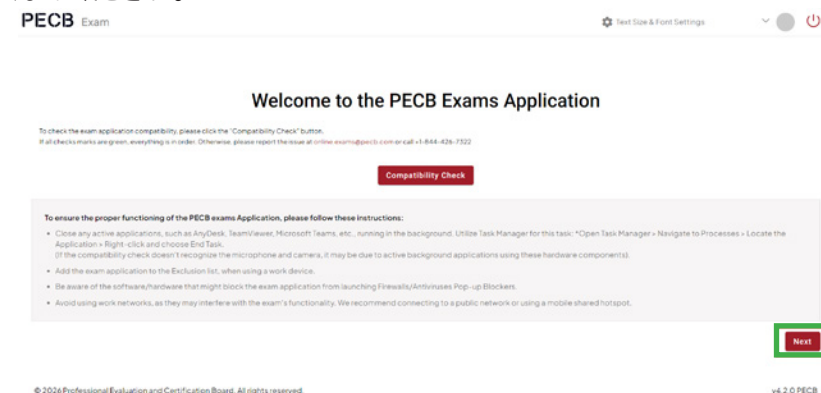
→ 指示セクション

このセクションでは、試験を円滑に実施するための重要なガイドラインが提供されます。例：

- バックグラウンドで実行されている不要なアプリケーション（例：通信ツールやリモートアクセスツール）を終了すること。
- ウイルス対策ソフトやファイアウォールの設定によって試験アプリケーションがブロックされていないことを確認すること。
- 試験に干渉する可能性のある制限付きの業務用ネットワークの使用を避けること

→ 次へボタン

互換性チェックが完了し、すべての要件が満たされたら、「次へ」をクリックして試験の次のステップに進んでください。



目的

myPECB アカウントの作成

オンライン試験の予約

試験関連のアイコンは何を意味しますか？

試験言語の変更

試験を再予約する方法

試験のキャンセル方法

PECB試験アプリケーションのご案内

PECB Examsアプリケーションの技術要件

PECB Examsアプリケーションのトラブルシューティングガイド

受験のヒント

PECB Examアプリケーションのユーザーインターフェース

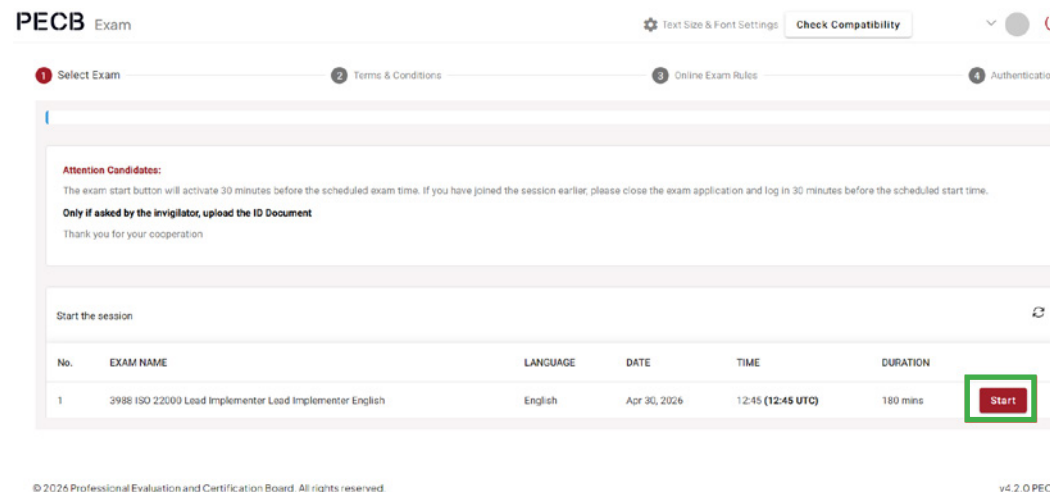
オンラインセッションへの参加

試験中

PECBオンライン試験規則

この一覧には、試験名、言語、所要時間、開始日、開始時刻などの必須情報が含まれます。試験の開始時刻は、常に協定世界時（UTC）で表示されます。

オンライン試験を開始するには、開始ボタンをクリックしてください。



注記：PECB試験アプリケーションでは、試験開始予定時刻の30分前からのみアクセスが可能です。それ以前に試験を開こうとすると、開始ボタンはクリックできない状態のままになります。このような場合は、一度アプリケーションを閉じ、開始時刻に再度アクセスしてください。

この段階で、受験者は利用規約に同意する必要があります。その後、第3セクションに進むと、「オンライン試験規則」を確認することができます。

注記：利用規約に同意しない場合、たとえセッションを終了して後で再参加したとしても、試験アプリでは次の画面に進むことができません。

次に、アプリケーションが自動的にデバイスの技術的な互換性をチェックします。すべての項目が緑色で表示され、技術要件を満たしていることが確認されると、受験者は次へボタンをクリックできるようになります。

目的

myPECB アカウントの作成

オンライン試験の予約

試験関連のアイコンは何を意味しますか？

試験言語の変更

試験を再予約する方法

試験のキャンセル方法

PECB試験アプリケーションのご案内

PECB Examsアプリケーションの技術要件

PECB Examsアプリケーションのトラブルシューティングガイド

受験のヒント

PECB Examアプリケーションのユーザインターフェース

オンラインセッションへの参加

試験中

PECBオンライン試験規則

PECB Exam

Text Size & Font Settings Check Compatibility

1 Select Exam 2 Terms & Conditions 3 Online Exam Rules 4 Authentication

Examinees must:

- Ensure that their device meets the technical requirements, and their internet connection speed is above 1 MBPS upload/download (see 4.3 General requirements)
- Log in to the PECB Exams application 15 minutes before the exam starting time
- Show their surroundings by rotating the webcam at 360 degrees
- Provide a valid proof of identification so the remote invigilator can validate if it matches with the candidates live feed
- Have an external, stand-alone webcam if they are using a desktop computer
- Examinees are permitted to use their laptops integrated camera for the exam, provided their laptop is equipped with one.

Checking Camera and Microphone Capability
Checking Screen Sharing Capability
Testing Internet Connection Speed
Checking Connection To Server
Checking for Prohibited processes
Please close the following processes to continue:
Checking for external screens

Check Again Next

最後のステップでは、緊急連絡フォームを入力します。また、該当する受験者は、「非母語話者」オプションを選択することで、試験時間の合計に対して追加で20%の延長を申請できます。チェックボックスにチェックを入れた後、「保存」ボタンをクリックして調整を適用してください。

PECB Exam

Text Size & Font Settings Check Compatibility

1 Select Exam 2 Terms & Conditions 3 Online Exam Rules 4 Authentication

Emergency Contact

Name & Surname*

Phone Number*

Relationship with the person put as emergency contact.*

Are there any special and medical condition that should be known?*

Check the box if you are a non-native speaker

Save

Please wait. Your verification will start soon

Only upload your ID if requested by the invigilator

Message

Send

目的

myPECB アカウントの作成

オンライン試験の予約

試験関連のアイコンは何を意味しますか？

試験言語の変更

試験を再予約する方法

試験のキャンセル方法

PECB試験アプリケーションのご案内

PECB Examsアプリケーションの技術要件

PECB Examsアプリケーションのトラブルシューティングガイド

受験のヒント

[PECB Examアプリケーションのユーザーインターフェース](#)

オンラインセッションへの参加

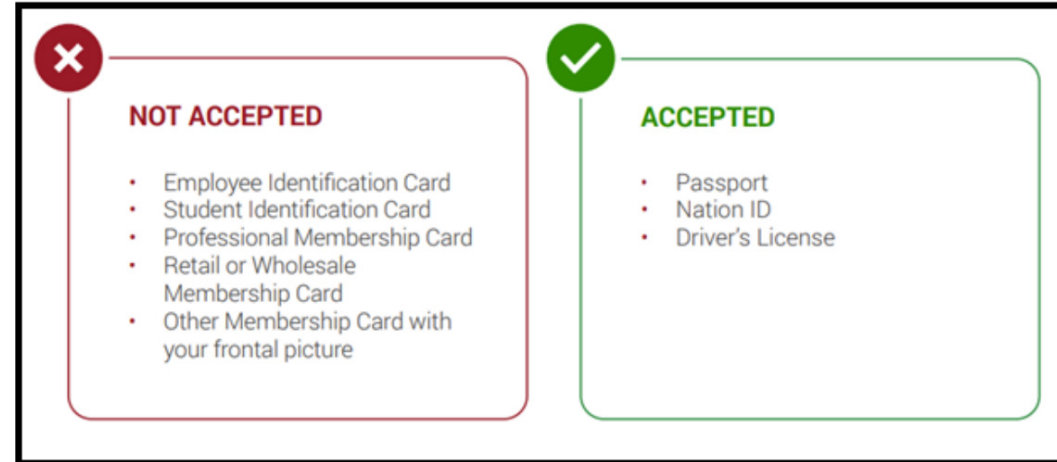
試験中

PECBオンライン試験規則

12.1 本人確認書類のアップロード

本人確認書類のアップロードは、特別に求められた場合を除き必要ありません。アップロードの指示があった場合は、以下のガイドラインに従ってください：

使用可能な本人確認書類：使用可能な本人確認書類の一覧は、以下を参照してください。



機微情報：本人確認書類の画像を撮影する際は、以下の個人情報が写らないように隠すか、ぼかしてください：

- 個人番号
- 住所
- 生年月日（「月」と「日」）
- 出生地
- 性別
- 身長
- 体重
- 目の色

本人確認書類アップロードの要件：

1. 有効で期限切れでない本人確認書類をご使用ください。
2. 書類全体が鮮明に撮影され、焦点が合っており、四隅すべてが写っていることを確認してください（角や端が切れていないこと）。
3. 上記の機微情報のみを隠すかぼかし、それ以外の必要な情報はぼかさずに表示してください。

これらの要件を満たしていない場合、申請が却下される可能性があります。

目的

myPECB アカウントの作成

オンライン試験の予約

試験関連のアイコンは何を意味しますか？

試験言語の変更

試験を再予約する方法

試験のキャンセル方法

PECB試験アプリケーションのご案内

PECB Examsアプリケーションの技術要件

PECB Examsアプリケーションのトラブルシューティングガイド

受験のヒント

PECB Examアプリケーションのユーザーインターフェース

オンラインセッションへの参加

試験中

PECBオンライン試験規則

本人確認書類に必要な情報：本人確認書類には、以下の詳細が記載されている必要があります：

- 氏名
- 生年（生年月日の「月」と「日」は表示しないこと）
- 有効期限
- 本人の鮮明な顔写真

申請の遅延や却下を避けるために、すべての要件を必ず遵守してください。



目的

myPECB アカウントの作成

オンライン試験の予約

試験関連のアイコンは何を意味しますか？

試験言語の変更

試験を再予約する方法

試験のキャンセル方法

PECB試験アプリケーションのご案内

PECB Examsアプリケーションの技術要件

PECB Examsアプリケーションのトラブルシューティングガイド

受験のヒント

PECB Examアプリケーションのユーザーインターフェース

オンラインセッションへの参加

試験中

PECBオンライン試験規則

試験問題パネル

画面のメインセクションには、問題が1問ずつ表示されます。受験者は、「保存して前へ」と「保存して次へ」のボタンを使って問題間を移動するか、試験問題パネル内の特定の問題番号を選択して移動することができます。問題は、「後で見直す」をクリックすることで後で確認するためにマークすることができます。

- 未回答の問題は水色で表示されます。
- 回答が完了した問題は緑色で表示されます。
- 見直し用にマークされた問題はオレンジ色で表示されます。
- 未選択の問題は赤色で表示されます。

注記：回答を保存するには、「保存して前へ」または「保存して次へ」ボタンを必ずクリックしてください。

The screenshot displays the PECB exam interface. At the top, it shows 'PECB Certified Lead Ethical Hacker (CLEH) English' and various settings like 'Text Size & Font Settings', 'Need Help', 'Duration: 360 Min | Time Left: 05:44:55', and 'FAQ'. The main content area is divided into two sections. The left section, titled 'Question No. 1/1', contains the text 'All tasks of this exam can be found on the Virtual Teaching Assistant - VTA on PECB Labs on Range Force.' Below this text is a large empty box for the answer. At the bottom of this section are buttons for 'Save & Previous', 'Mark for Review', and 'Save'. The right section, titled 'List of Questions', shows a list of questions with a red circle containing the number '1' next to the first question. Below the list are legends for 'Answered' (green circle), 'Not Answered' (red circle), 'Not Visited' (blue circle), and 'Marked' (yellow circle). At the bottom of the right section is a red 'Submit Exam' button. At the very bottom of the page, there is a copyright notice: '© 2026 Professional Evaluation and Certification Board. All rights reserved.' and the version number 'v4.2.0 PECB'.

目的

myPECB アカウントの作成

オンライン試験の予約

試験関連のアイコンは何を意味しますか？

試験言語の変更

試験を再予約する方法

試験のキャンセル方法

PECB試験アプリケーションのご案内

PECB Examsアプリケーションの技術要件

PECB Examsアプリケーションのトラブルシューティングガイド

受験のヒント

PECB Examアプリケーションのユーザーインターフェース

オンラインセッションへの参加

試験中

PECBオンライン試験規則

試験中のコース資料へのアクセス

試験アプリケーションでは、受験者に資料が割り当てられている場合、試験画面を離れることなくコース資料に直接アクセスすることができます。

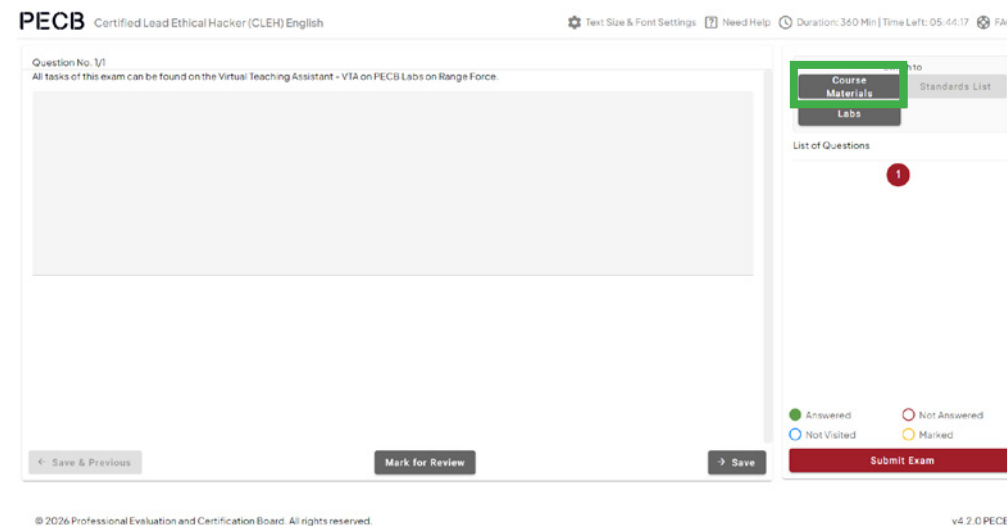
To access the course materials:

コース資料にアクセスするには：

- 試験画面内の右側パネルに移動してください。
- 「切り替え」セクションの下にある「コース資料」ボタンをクリックしてください。
- 割り当てられた資料が開き、試験を継続しながら内容を確認することができます。
- この機能により、受験者は試験アプリケーションを離れることなく、コース内容を容易に参照できます。

重要な注記：

「コース資料」オプションは、アカウントに資料が割り当てられている場合にのみ利用可能です。資料が割り当てられていない場合、このオプションは無効化されているか、アクセスできない場合があります。



重要：受験する試験に対して教材が割り当てられていない場合は、「コース資料に切り替え」ボタンは表示されません。

目的

myPECB アカウントの作成

オンライン試験の予約

試験関連のアイコンは何を意味しますか？

試験言語の変更

試験を再予約する方法

試験のキャンセル方法

PECB試験アプリケーションのご案内

PECB Examsアプリケーションの技術要件

PECB Examsアプリケーションのトラブルシューティングガイド

受験のヒント

PECB Examアプリケーションのユーザーインターフェース

オンラインセッションへの参加

試験中

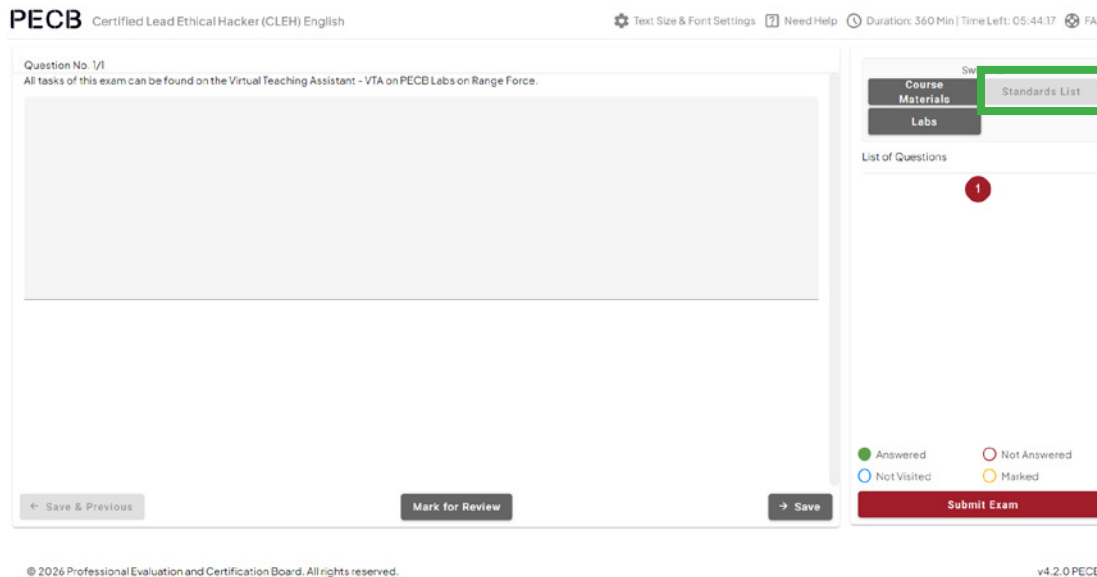
PECBオンライン試験規則

試験アプリケーション内での規格へのアクセス

試験アプリケーションでは、試験中に該当する規格へ直接アクセスすることができます。

規格にアクセスするには：

- ・ 試験画面内の右側パネルに移動してください。
- ・ 「切り替え」セクションの下にある「規格一覧」ボタン（下図参照）をクリックしてください。
- ・ 利用可能な規格が表示され、試験画面を離れることなく開いて確認することができます。



重要な注記：

試験アプリケーション内での規格へのアクセスは、myPECB Storeで該当する規格を購入し、アカウントに割り当てられている受験者にのみ提供されます。規格が割り当てられていない受験者には、このオプションは表示されず、アクセスすることもできません。

目的

myPECB アカウントの作成

オンライン試験の予約

試験関連のアイコンは何を意味しますか？

試験言語の変更

試験を再予約する方法

試験のキャンセル方法

PECB試験アプリケーションのご案内

PECB Examsアプリケーションの技術要件

PECB Examsアプリケーションのトラブルシューティングガイド

受験のヒント

PECB Examアプリケーションのユーザインターフェース

オンラインセッションへの参加

試験中

PECBオンライン試験規則

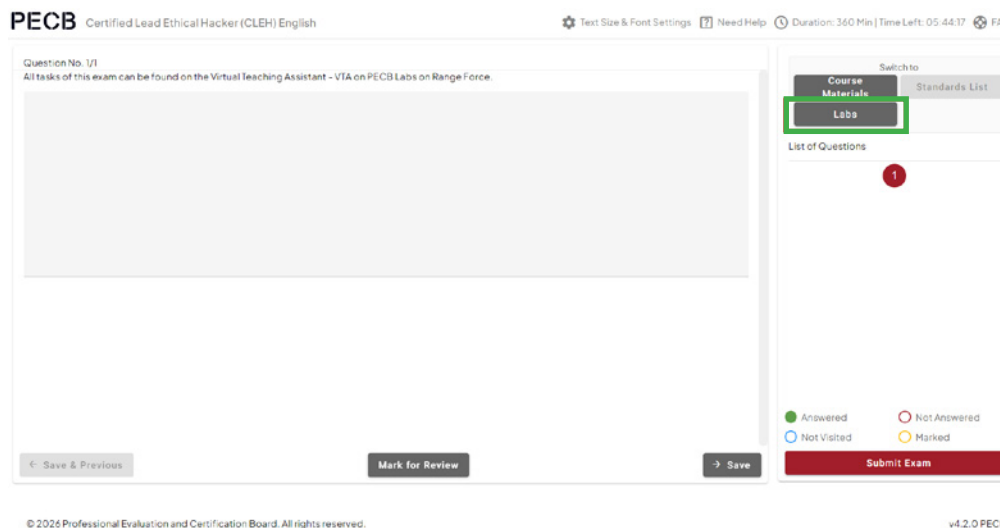
技術試験におけるラボへのアクセス

技術試験では、試験アプリケーション内で実践的なラボ環境に直接アクセスすることができます。

ラボにアクセスするには：

- 試験画面内の右側パネルに移動してください。
- 「切り替え」セクションの下にある「ラボ」ボタンをクリックしてください。
- ラボ環境が読み込まれます。

起動後、受験者はラボ環境内で作業を行い、試験の実技部分を進めることができます。



この仕組みにより、受験者は試験インターフェースとラボ環境を簡単に切り替えることができ、円滑で効率的な受験体験が可能になります。

重要な注記：

「ラボ」機能は、実技要素を含む技術試験でのみ利用可能です。

目的

myPECB アカウントの作成

オンライン試験の予約

試験関連のアイコンは何を意味しますか？

試験言語の変更

試験を再予約する方法

試験のキャンセル方法

PECB試験アプリケーションのご案内

PECB Examsアプリケーションの技術要件

PECB Examsアプリケーションのトラブルシューティングガイド

受験のヒント

PECB Examアプリケーションのユーザーインターフェース

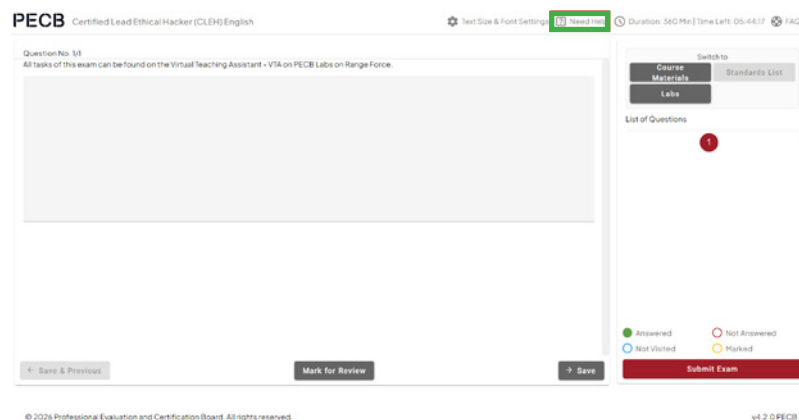
オンラインセッションへの参加

試験中

PECBオンライン試験規則

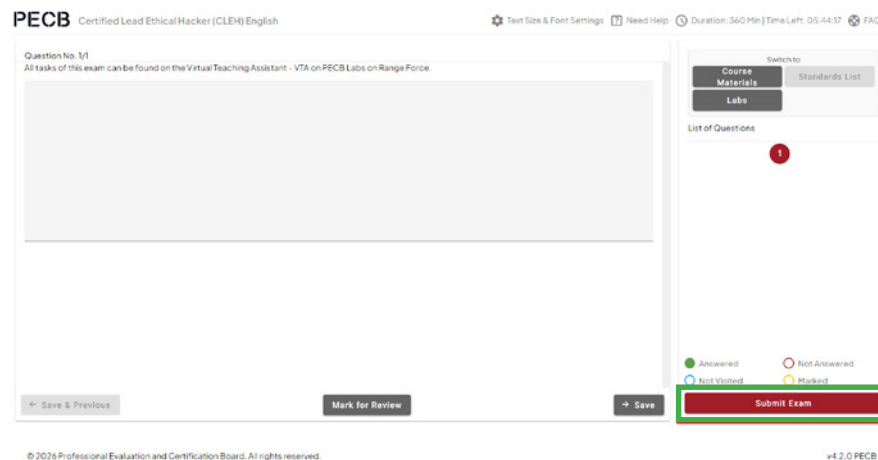
チャットとサポート

技術的な問題が発生した場合、サポートが必要な場合、またはトイレ休憩が必要な場合は、「ヘルプ」ボタンをクリックすることで、試験監督と連絡を取ることができます。



試験の提出

オンライン試験を完了するには、受験者は「試験を提出する」ボタンをクリックします。この操作を行うと、システムは試験提出の決定に関する確認を求めます。



注記: 試験提出後も、試験監督は受験者のカメラ映像にアクセスできる状態にあることにご注意ください。プライバシーを確保するため、試験提出後は直ちにアプリケーションを閉じてください。

目的

myPECB アカウントの作成

オンライン試験の予約

試験関連のアイコンは何を意味しますか？

試験言語の変更

試験を再予約する方法

試験のキャンセル方法

PECB試験アプリケーションのご案内

PECB Examsアプリケーションの技術要件

PECB Examsアプリケーションのトラブルシューティングガイド

受験のヒント

PECB Examアプリケーションのユーザーインターフェース

オンラインセッションへの参加

試験中

PECBオンライン試験規則

オンラインセッションへの参加

オンラインセッションに参加する際、受験者には本人確認のプロセスが行われます。この段階で受験者が一時的に待機することになったとしても、これは通常のプロセスの一部であるため、心配する必要はありません。

本人確認のプロセス：

- この段階では、リモートの試験監督が受験者に連絡を行います。
- 試験監督は、カメラを通じて周囲の360度の映像を確認するとともに、有効な本人確認書類の提示を求めます。本人確認書類を提示する際は、セクション7.1に記載されている機微情報が見えないように適切に隠されていることを確認してください。
- カメラの画質が不十分な場合、受験者は本人確認書類の写真をアップロードすることができます。そのため、オンラインセッションに入る前に、本人確認書類のJPEG/PNGまたはPDF形式の画像を準備しておくことを推奨します。

アップロードされた書類は、試験セッション終了後、自動的に消去されます。

試験中

After successfully completing the verification process, the examinees will be accepted into the exam session. Throughout the exam, a remote invigilator will closely monitor the proceedings.

During the exam:

受験者は、本人確認のプロセスを無事終了した後、試験セッションに参加できるようになります。試験中は、リモートの試験監督が試験進行を常に監視します。

試験中：

- 試験セッションの公正性を確保するため、リモートの試験監督が常に立ち会います。
- 受験者は、試験アプリケーションに用意されているチャットボックスを使って、必要に応じて質問をしたり、サポートを求めたりすることができます。
- 試験監督は試験中、常に対応しており、必要に応じて技術的サポートを提供します。

PECBのリモートの試験監督は、試験前、試験中、試験終了後を問わず、試験問題や解答に関する議論やコメントは行いませんので、ご注意ください。また、セッション中はいかなる試験上の支援も行いません。試験監督の主な役割は、プロセスを監視し、その適正性を確保し、必要に応じてサポートを提供することです。

目的

myPECB アカウントの作成

オンライン試験の予約

試験関連のアイコンは何を意味しますか？

試験言語の変更

試験を再予約する方法

試験のキャンセル方法

PECB試験アプリケーションのご案内

PECB Examsアプリケーションの技術要件

PECB Examsアプリケーションのトラブルシューティングガイド

受験のヒント

PECB Examアプリケーションのユーザーインターフェース

オンラインセッションへの参加

試験中

PECBオンライン試験規則

PECBオンライン試験規則

受験者は以下の事項を遵守してください:

- デバイスが技術要件を満たし、インターネット接続速度がアップロード/ダウンロードともに1 Mbps以上であることを確認してください (3.3 一般要件を参照)。
- 試験開始の30分前にPECB Examsアプリケーションにログインしてください。
- ウェブカメラを360度回転させ、周囲の状況を映してください。
- 有効な本人確認書類を提示し、リモート試験監督が受験者の映像と照合できるようにしてください。
- デスクトップコンピュータを使用する場合は、外付けの独立したウェブカメラを使用してください。
- ノートパソコンに内蔵カメラがある場合は、そのカメラを使用することが可能です。
- 外付けウェブカメラを使用する場合は、PC、キーボード、マウス、両手、顔全体、およびキーボードの左右30cm (12インチ) 以上の範囲が映るようにしてください。
- ウェブカメラが常に受験者自身を映している状態を維持してください。
- ビデオおよび音声デバイスが有効かつ常時作動していることを確認してください。
- 試験を受ける部屋は、適切に照明されている必要があります。
- 試験セッション中は、部屋に一人である必要があります。
- 資料持込可の試験では、許可された資料のみを使用してください。
- 試験セッション中、リモートの試験監督から求められた場合は、いつでもカメラを360度回転させられるよう準備しておいてください。

受験者は以下の行為を行ってはなりません:

- ヘッドフォン、ヘッドピース、またはその他の種類のヘッドバンドを着用すること
- 試験中にウェブカメラ (または外付けカメラ) またはマイクの接続を切ること
- 試験中にカメラの映像範囲から外れること
- デュアルモニターを使用すること
- 試験の内容を声に出して読むこと
- 試験中に、他者と連絡を取ること
- トイレ休憩を除いて試験エリアから離れること
- 飲食または喫煙を行うこと (※水を飲む場合はラベルのないプラスチックボトルのみ可)
- 携帯電話やタブレットなどの電子機器を使用すること
- 試験中にコート、スカーフ、帽子、その他の屋外用衣類を着用すること (※宗教的理由による例外を除く)
- 試験エリアを離れること (試験室を離れて戻ってくることを意図して退出できるのは、トイレを使用する場合のみ)
- 資料持込不可の試験で資料を参照すること
- SNS、チャットルーム、Eメール、検索エンジン、その他のウェブサイトを使用すること
- ペンやその他の筆記具を使用すること

目的

myPECB アカウントの作成

オンライン試験の予約

試験関連のアイコンは何を意味しますか？

試験言語の変更

試験を再予約する方法

試験のキャンセル方法

PECB試験アプリケーションのご案内

PECB Examsアプリケーションの技術要件

PECB Examsアプリケーションのトラブルシューティングガイド

受験のヒント

PECB Examアプリケーションのユーザーインターフェース

オンラインセッションへの参加

試験中

PECBオンライン試験規則

試験の公正性に関する重要なお知らせ

試験中に不正行為を行った場合、試験は直ちに終了されます。不正行為には、以下のような行為が含まれますが、これらに限定されるものではありません：

- ChatGPTやその他のAIアプリケーションなどの外部ツールの使用
- 試験の録画や試験問題のスクリーンショットの撮影

これらの行為が検出された場合、試験監督は、事前の警告なく試験を終了させる権限があります。

さらに、受験者が初回受験であるかどうかにかかわらず、たとえ無料再受験の対象であっても、再受験は認められません。

その他の規則:

- 試験中、受験者の画面はリモートの試験監督と共有されます。
- 試験は開始時刻になると開始でき、試験セッションを開始すると時間のカウントダウンが始まります。
- 試験の内容を声に出して読むことは禁止されています
- 受験者が10分以上部屋を離れたり、オフライン（インターネット接続が切れた状態）になったりした場合は、試験は終了されます。この間、リモートの試験監督は受験者にチャットで連絡を試みます。受験者からの応答がない場合、試験監督は試験を終了させます。試験終了後48営業時間以内にPECB試験部門から受験者に連絡があり、試験手続きの最終処理を行います。
- 緊急の場合、受験者は試験監督の指示に従わなければなりません。
- 資料持ち込み可の試験では、受験者は以下の参考資料を使用することができます：
 - 紙の規格
 - トレーニングコースの教材（PECB Examsアプリからアクセス、または印刷したもの）
 - トレーニングコース中に取った個人的なメモ（PECB Examsアプリからアクセス、または印刷したもの）
 - 紙の辞書
- 受験者が試験を受ける部屋や環境は、整理整頓されている必要があります。
- コンピュータ、モニター、キーボード、マウスは、それぞれ1つのみ設置された状態である必要があります。
- 受験者は、1回限りの5分間のトイレ休憩を取ることができます。

PECBのオンライン試験の準備に関して、さらにサポートが必要な場合は、お気軽にonline.exams@pecb.comまでご連絡いただくか、[PECBヘルプセンター](#)のようなサポートが必要ですか?からチケットを送信するか、お問い合わせください。または、チャットサポートからお問い合わせください。

受験者は、同じメールアドレスonline.exams@pecb.comを使用してフィードバックを提供することもできます。PECBは受験者の皆様のご協力に感謝し、オンライン受験が可能な限りスムーズで効率が良いものとなるよう努めます。

PECB

さらにサポートが必要な場合は、PECB カスタマー サービス部門 support@pecb.com にお問い合わせいただくか、ヘルプ センターでサービス チケットを送信してください。

