



고지 사항: 본 문서는 ISO/IEC 17024 요구사항을 준수합니다. 또한 ASTM E2659-18 자격증 프로그램 표준 관행에 부합하기 위해, 기본 과정 자격증에 한해 다음 사항이 적용됩니다:

“자격인증”은 “자격증 프로그램”이라고도 함

목적

myPECB 계정 생성

온라인 시험 일정 등록하기

시험 아이콘 안내

시험 제공 언어 변경

시험 일정 변경

시험 취소 방법

PECB Exams 애플리케이션 소개

PECB Exams 애플리케이션의 기술적 요구사항

PECB 시험 애플리케이션 문제 해결 안내

시험 응시 유의사항

PECB Exams 애플리케이션 사용자 인터페이스

온라인 시험 진행

시험 진행

PECB 온라인 시험 규정

목적

PECB 온라인 시험 응시자 사용설명서는 PECB 인증 온라인 시험에 응시하는 수강생을 위한 안내 자료입니다. 본 사용설명서를 통해 시험 절차, 규정 및 지침을 이해하고 시험에 원활하게 응시할 수 있습니다.

myPECB 계정 생성

회원 계정을 생성하면 PECB 대면 교육/자기주도학습/이러닝 과정을 수강할 수 있습니다.

다음 단계를 따라 PECB 회원 계정을 생성할 수 있습니다.

1. 여기를 [클릭](#)하세요.
2. 이메일 주소, 비밀번호 및 개인 정보(이름, 성, 출생 연도, 국가)를 입력합니다
3. PECB 서비스 관련 정보 수신에 동의하는 경우 좌측 체크박스를 선택합니다(선택 사항).
4. PECB 이용약관 및 개인정보 처리방침에 동의하는 경우 좌측 체크박스를 선택합니다.
5. 가입 양식을 작성한 후 제출 버튼을 클릭합니다.

자세한 내용은 아래 스크린샷을 참고하시기 바랍니다.

← Go Back

PECB

Create an Account

Write your email address to receive a verification link.

Email Address*

Password* Confirm Password*

Personal Information

Note: Your first and last name, year of birth, and country are needed to conduct screening for international sanctions list that is a mandatory requirement for PECB. For more information, consult the [PECB Privacy Statement](#).

First Name* Last Name*

Year of Birth* Country*

Select Year of Birth Select Country

I would like to receive valuable content from PECB, including special offers about products and other services.

I agree to the [PECB Terms & Conditions](#) and [Privacy Statement](#).

Submit

Already a member? Go back to [Log In](#)

PECB 대면 교육/자기주도학습/이러닝 과정을 이수하면 완료한 교육과정을 myPECB 대시보드에서 확인할 수 있습니다.

목적

myPECB 계정 생성

온라인 시험 일정 등록하기

시험 아이콘 안내

시험 제공 언어 변경

시험 일정 변경

시험 취소 방법

PECB Exams 애플리케이션 소개

PECB Exams 애플리케이션의 기술적 요구사항

PECB 시험 애플리케이션 문제 해결 안내

시험 응시 유의사항

PECB Exams 애플리케이션 사용자 인터페이스

온라인 시험 진행

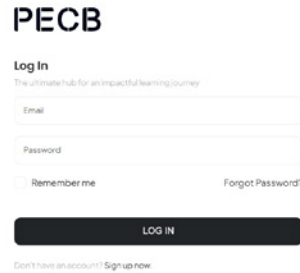
시험 진행

PECB 온라인 시험 규정

온라인 시험 일정 등록하기

실시간 온라인 교육, 자기주도학습 또는 이러닝 과정을 완료한 수강생은 다음 단계를 따라 온라인 시험 일정을 무료로 등록할 수 있습니다.

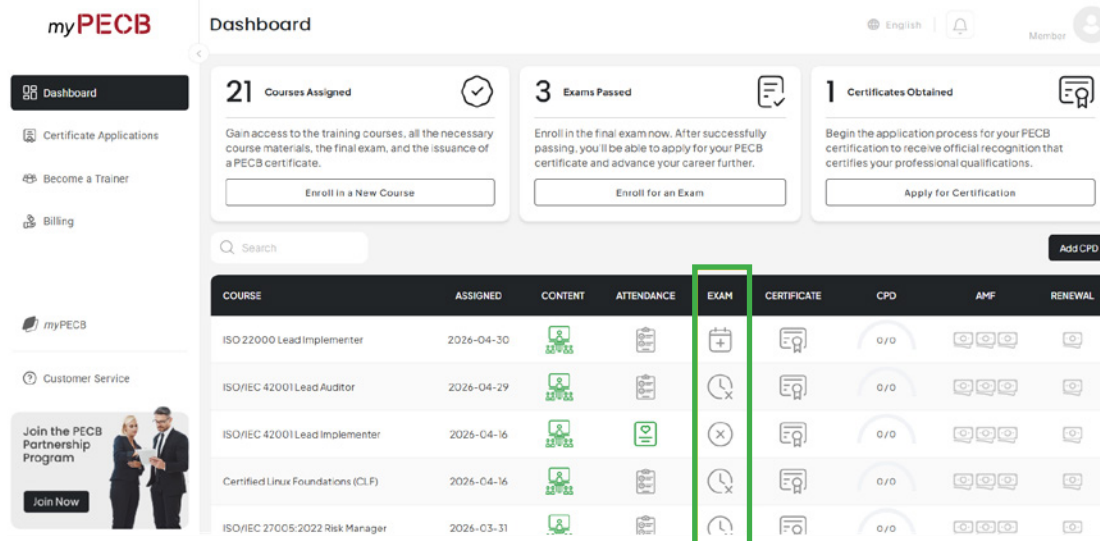
1. 아래 링크를 통해 myPECB 계정에 로그인합니다: [Login - PECB SSO](#).



The image shows the PECB login page. It features the PECB logo at the top, followed by a 'Log In' heading and the tagline 'The ultimate hub for an impactful learning journey'. Below this are input fields for 'Email' and 'Password', a 'Remember me' checkbox, and a 'Forgot Password?' link. A prominent 'LOG IN' button is centered at the bottom. At the very bottom, there is a link for users who don't have an account: 'Don't have an account? Sign up now'.



2. 대시보드 탭을 클릭하면 등록된 교육과정 목록이 표시됩니다.
3. 각 교육과정의 "시험" 열에서 해당 아이콘(+)을 클릭합니다.



The screenshot shows the myPECB user dashboard. At the top, it says 'myPECB Dashboard' with options for 'English' and 'Member'. The dashboard is divided into three main sections: '21 Courses Assigned', '3 Exams Passed', and '1 Certificates Obtained'. Below these are three buttons: 'Enroll in a New Course', 'Enroll for an Exam', and 'Apply for Certification'. A search bar and 'Add CPD' button are also present. The main part of the dashboard is a table with columns: COURSE, ASSIGNED, CONTENT, ATTENDANCE, EXAM, CERTIFICATE, CPD, AMF, and RENEWAL. The 'EXAM' column contains icons: a plus sign (+) for the first row, a clock for the second, a minus sign (-) for the third, a clock for the fourth, and a clock for the fifth. A green box highlights the plus sign icon in the first row of the 'EXAM' column.

COURSE	ASSIGNED	CONTENT	ATTENDANCE	EXAM	CERTIFICATE	CPD	AMF	RENEWAL
ISO 22000 Lead Implementer	2026-04-30	23/25	100%	+	0/0	0/0	0/0	0/0
ISO/IEC 42001 Lead Auditor	2026-04-29	23/25	100%	🕒	0/0	0/0	0/0	0/0
ISO/IEC 42001 Lead Implementer	2025-04-16	23/25	100%	-	0/0	0/0	0/0	0/0
Certified Linux Foundations (CLF)	2026-04-16	23/25	100%	🕒	0/0	0/0	0/0	0/0
ISO/IEC 27005:2022 Risk Manager	2026-03-31	23/25	100%	🕒	0/0	0/0	0/0	0/0

목적

myPECB 계정 생성

온라인 시험 일정 등록하기

시험 아이콘 안내

시험 제공 언어 변경

시험 일정 변경

시험 취소 방법

PECB Exams 애플리케이션 소개

PECB Exams 애플리케이션의 기술적 요구사항

PECB 시험 애플리케이션 문제 해결 안내

시험 응시 유의사항

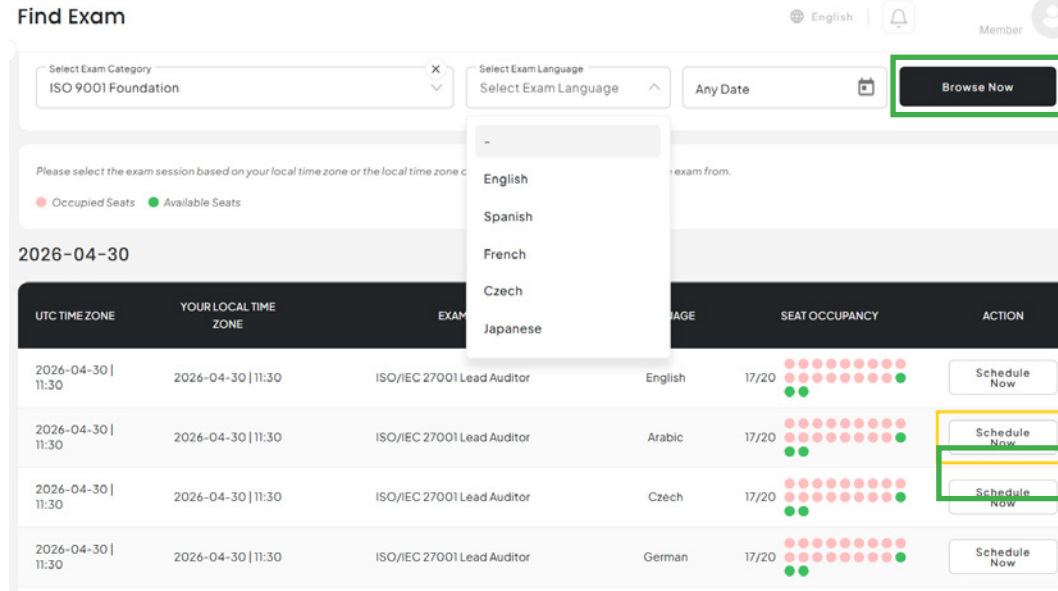
PECB Exams 애플리케이션 사용자 인터페이스

온라인 시험 진행

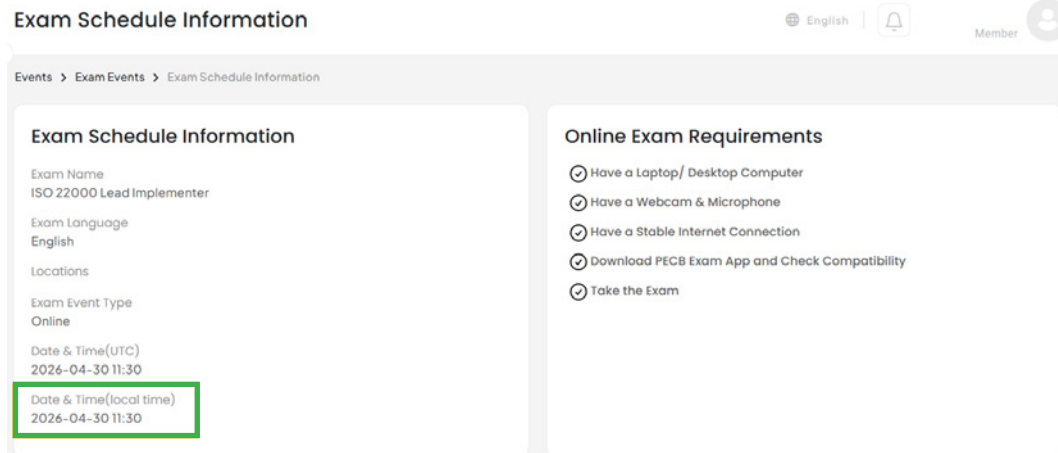
시험 진행

PECB 온라인 시험 규정

- 원하는 일자와 시간대를 선택합니다. 필요 시 시험 제공 언어 및 일자 등의 필터를 설정한 후 "검색"을 클릭하고, 원하는 시간대를 선택한 뒤 "신청하기"를 클릭합니다.



- 시험 예약 정보를 확인하고, 표시된 시간이 본인의 현지 시간과 일치하는지 확인합니다(기본적으로 24시간 형식으로 표시됩니다).



목적

myPECB 계정 생성

온라인 시험 일정 등록하기

시험 아이콘 안내

시험 제공 언어 변경

시험 일정 변경

시험 취소 방법

PECB Exams 애플리케이션 소개

PECB Exams 애플리케이션의 기술적 요구사항

PECB 시험 애플리케이션 문제 해결 안내

시험 응시 유의사항

PECB Exams 애플리케이션 사용자 인터페이스

온라인 시험 진행

시험 진행

PECB 온라인 시험 규정

6. PECB 시험 규정 및 정책과 PECB 온라인 시험 응시자 사용설명서를 확인한 후, 왼쪽 체크박스를 선택하고 "확인" 버튼을 클릭합니다.

Events > Exam Events > Exam Schedule Information

Exam Schedule Information

Exam Name
ISO 22000 Lead Implementer

Exam Language
English

Locations

Exam Event Type
Online

Date & Time(UTC)
2026-04-30 11:30

Date & Time(local time)
2026-04-30 11:30

Online Exam Requirements

- Have a Laptop/ Desktop Computer
- Have a Webcam & Microphone
- Have a Stable Internet Connection
- Download PECB Exam App and Check Compatibility
- Take the Exam

[Apply for special accommodation](#)

I agree to the PECB Exam Rules and Policies and have read the PECB Online Examinee Manual

Confirm

PECB 교육 과정을 수강하지 않고 온라인 시험에 응시하는 경우, 아래 절차에 따라 myPECB에서 직접 시험을 예약할 수 있습니다.

1. 아래 링크를 통해 myPECB 계정에 로그인합니다: [Login - PECB SSO](#).

PECB

Log in

The ultimate hub for an impactful learning journey

Email

Password

Remember me

[Forgot Password?](#)

LOG IN

Don't have an account? [Sign up now](#).



목적

myPECB 계정 생성

온라인 시험 일정 등록하기

시험 아이콘 안내

시험 제공 언어 변경

시험 일정 변경

시험 취소 방법

PECB Exams 애플리케이션 소개

PECB Exams 애플리케이션의 기술적 요구사항

PECB 시험 애플리케이션 문제 해결 안내

시험 응시 유의사항

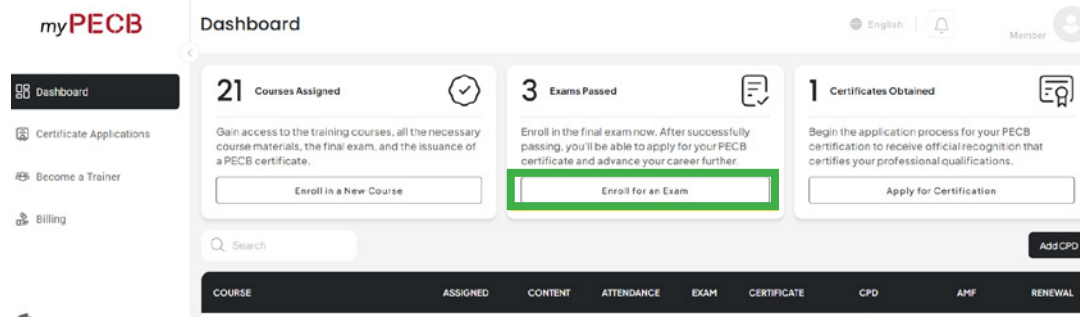
PECB Exams 애플리케이션 사용자 인터페이스

온라인 시험 진행

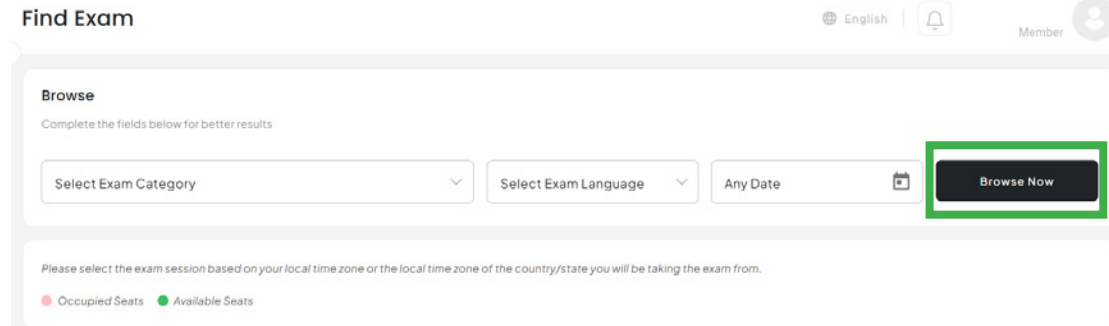
시험 진행

PECB 온라인 시험 규정

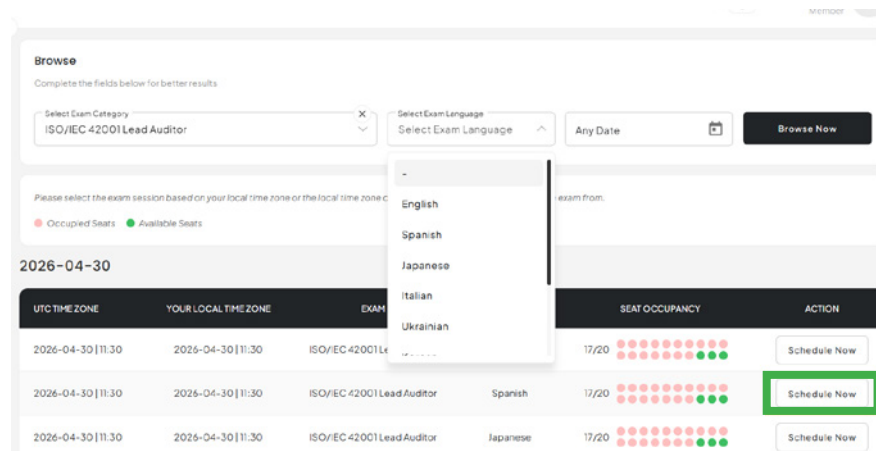
2. 대시보드 탭을 클릭한 후 "시험 응시하기"를 선택합니다



3. 응시할 시험, 언어 및 일자를 설정한 후 "검색"을 클릭합니다.



4. 응시 가능한 시험 일정이 표시됩니다. 원하는 일정을 선택한 후 "신청하기"를 클릭합니다.



목적

myPECB 계정 생성

온라인 시험 일정 등록하기

시험 아이콘 안내

시험 제공 언어 변경

시험 일정 변경

시험 취소 방법

PECB Exams 애플리케이션 소개

PECB Exams 애플리케이션의 기술적 요구사항

PECB 시험 애플리케이션 문제 해결 안내

시험 응시 유의사항

PECB Exams 애플리케이션 사용자 인터페이스

온라인 시험 진행

시험 진행

PECB 온라인 시험 규정

5. 시험 예약 정보를 확인하고, 표시된 시간이 본인의 현지 시간과 일치하는지 확인합니다(기본적으로 24시간 형식으로 표시됩니다).

The screenshot shows the 'Exam Schedule Information' page. The exam name is 'ISO/IEC 42001 Lead Auditor', the language is 'English', and the event type is 'Online'. The date and time are listed as '2026-04-30 11:30' for both UTC and local time. The local time is highlighted with a green box. To the right, there are 'Online Exam Requirements' listed with checkboxes: 'Have a Laptop/ Desktop Computer', 'Have a Webcam & Microphone', 'Have a Stable Internet Connection', 'Download PECB Exam App and Check Compatibility', and 'Take the Exam'.

6. PECB 시험 규정 및 정책을 확인한 후 왼쪽 체크박스를 선택하고 "결제하기"를 클릭합니다.

This screenshot shows the same 'Exam Schedule Information' page but for a different exam: 'ISO 13485 Lead Implementer'. The exam details are similar. At the bottom, there is a checkbox labeled 'Apply for special accommodation' which is checked. Below it, there is a checkbox labeled 'I agree to the PECB Exam Rules and Policies and have read the PECB Online Examinee Manual', which is also checked. A 'Confirm & Pay' button is highlighted with a green box.

목적

myPECB 계정 생성

온라인 시험 일정 등록하기

시험 아이콘 안내

시험 제공 언어 변경

시험 일정 변경

시험 취소 방법

PECB Exams 애플리케이션 소개

PECB Exams 애플리케이션의 기술적 요구사항

PECB 시험 애플리케이션 문제 해결 안내

시험 응시 유의사항

PECB Exams 애플리케이션 사용자 인터페이스

온라인 시험 진행

시험 진행

PECB 온라인 시험 규정

7. 결제 방법을 선택한 후 “제출”을 클릭합니다.

Select your payment method

Pick the payment option that works best for you to complete the process.

stripe **Pay with Card**
Pay with Card is a secure and fast payment option that lets you use your credit or debit card. Complete your transaction with ease and confidence.

SUBMIT (\$1,000.00)

8. 결제 정보를 입력한 후 “결제”를 클릭합니다.

← PECB

Exam Fee Payment | User: 90433 | Email: **\$1,000.00**

Pay with link

OR

Contact information

Email
email@example.com

Payment method

Card

Card Information
1234 1234 1234 1234
MM / YY CVC
Cardholder name
Full name on card
Country or region
Kosovo

Pay

Powered by stripe | Terms | Privacy

목적

myPECB 계정 생성

온라인 시험 일정 등록하기

시험 아이콘 안내

시험 제공 언어 변경

시험 일정 변경

시험 취소 방법

PECB Exams 애플리케이션 소개

PECB Exams 애플리케이션의 기술적 요구사항

PECB 시험 애플리케이션 문제 해결 안내

시험 응시 유의사항

PECB Exams 애플리케이션 사용자 인터페이스

온라인 시험 진행

시험 진행

PECB 온라인 시험 규정

시험 아이콘 안내

대시보드 시험 상태 아이콘 설명

대시보드에서는 수강한 교육과정의 상태가 아이콘으로 표시됩니다. 이 아이콘은 시험 상태, 자격증, CPD 등 진행 상황을 나타냅니다.


1. 초록색 체크 아이콘

해당 교육 과정의 시험에 합격했음을 의미합니다.



2. "+" 표시가 있는 달력 아이콘

시험 일정을 아직 예약하지 않은 상태를 의미합니다. 아이콘을 클릭하여 시험 일정을 예약할 수 있습니다.



3. "X" 표시가 있는 시계 아이콘

시험을 예약했으나 응시하지 않은 경우를 의미합니다(예: 결시).

시험을 다시 예약해야 합니다. 무료 재응시 대상인 경우, 아래로 스크롤하여 "재응시 - 무료" 옵션을 선택한 후 다음 시험 일정을 예약할 수 있습니다.



4. 모래시계 아이콘

시험이 예약되었으나 아직 시작 전인 상태를 의미합니다.



목적

myPECB 계정 생성

온라인 시험 일정 등록하기

시험 아이콘 안내

시험 제공 언어 변경

시험 일정 변경

시험 취소 방법

PECB Exams 애플리케이션 소개

PECB Exams 애플리케이션의 기술적 요구사항

PECB 시험 애플리케이션 문제 해결 안내

시험 응시 유의사항

PECB Exams 애플리케이션 사용자 인터페이스

온라인 시험 진행

시험 진행

PECB 온라인 시험 규정

이 아이콘을 클릭하면 다음과 같은 시험 예약 정보를 확인할 수 있습니다.

- 과정명
- 시험 일자 및 시작 시간
- 시험 소요 시간
- 기술적 요구사항
- 취소 정책
- 연락처

또한 시험 전에 확인해야 할 추가 안내 사항도 함께 표시됩니다.

The screenshot shows the myPECB Dashboard with a table of assigned courses and a 'Scheduled Exam Details' pop-up window.

COURSE	ASSIGNED	CONTENT	ATTENDANCE	EXAM	CERTIFICATE
ISO 22000 Lead Implementer	2026-04-30				
ISO/IEC 42001 Lead Auditor	2026-04-29				
ISO/IEC 42001 Lead Implementer	2026-04-16				
Certified Linux Foundations (CLF)	2026-04-16				
ISO/IEC 27005:2022 Risk Manager	2026-05-31				
Certified Cyber Threat Analyst (CCTA)	2026-05-12				
Lead Cybersecurity Manager	2026-04-16				

Scheduled Exam Details

Cancel Fee: Free
You can cancel or reschedule your exam without any fee.
Reschedule: Allowed until the last minute before the exam starts. After the exam start time, the exam attempt is used.
Join Exam Session: Enabled 30 minutes before start.

Course: ISO 22000 Lead Implementer

Event Number	Duration
3815	3 hours
Start Time (UTC)	Start Time (Local)
00:30	00:30
Date	Attempts
2026-05-06	1/2

Exam Language: English (Edit)

Reschedule the Exam **Cancel Exam**

Getting Started

[Download PECB Exam Application](#)
[Online Examinee Manual](#)
[Technical Requirements](#)
[Cancellation and Rescheduling Policy](#)

Have questions about Scheduling Your Exam? Click [here](#) for help!

목적

myPECB 계정 생성

온라인 시험 일정 등록하기

시험 아이콘 안내

시험 제공 언어 변경

시험 일정 변경

시험 취소 방법

PECB Exams 애플리케이션 소개

PECB Exams 애플리케이션의 기술적 요구사항

PECB 시험 애플리케이션 문제 해결 안내

시험 응시 유의사항

PECB Exams 애플리케이션 사용자 인터페이스

온라인 시험 진행

시험 진행

PECB 온라인 시험 규정

시험 제공 언어 변경

다음 단계를 통해 시험 제공 언어를 변경할 수 있습니다.

1. 아래 이미지와 같이 빨간색 "수정" 버튼을 클릭합니다.

Scheduled Exam Details ×

Cancel Fee: Free
You can cancel or reschedule your exam without any fee.
Reschedule: Allowed until the last minute before the exam starts.
After the exam start time, the exam attempt is used.
Join Exam Session: Enabled 30 minutes before start.

Course
ISO 22000 Lead Implementer

Event Number	Duration
3815	3 hours
Start Time (UTC)	Start Time (Local)
00:30	00:30
Date	Attempts
2026-05-06	1/2

Exam Language
English (Edit)

Reschedule the Exam Cancel Exam

2. 원하는 시험 제공 언어를 선택한 후 "변경 사항 저장"을 클릭합니다.

Scheduled Exam Details ×

Cancel Fee: Free
You can cancel or reschedule your exam without any fee.
Reschedule: Allowed until the last minute before the exam starts.
After the exam start time, the exam attempt is used.
Join Exam Session: Enabled 30 minutes before start.

Course
ISO 22000 Lead Implementer

Event Number	Duration
3815	3 hours
Start Time (Local)	Attempts
00:30	1/2

English ✓
Japanese
French

English ^ Save Changes

Reschedule the Exam Cancel Exam

목적

myPECB 계정 생성

온라인 시험 일정 등록하기

시험 아이콘 안내

시험 제공 언어 변경

시험 일정 변경

시험 취소 방법

PECB Exams 애플리케이션 소개

PECB Exams 애플리케이션의 기술적 요구사항

PECB 시험 애플리케이션 문제 해결 안내

시험 응시 유의사항

PECB Exams 애플리케이션 사용자 인터페이스

온라인 시험 진행


시험 진행

PECB 온라인 시험 규정

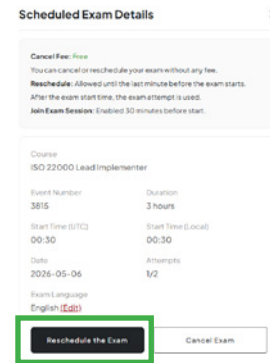
시험 일정 변경

시험 일정 변경은 다음 단계를 통해 가능합니다.

→ 예약한 시험의 교육과정을 확인합니다. 해당 교육과정에는 아래 이미지와 같이 모래시계 아이콘이 표시됩니다.



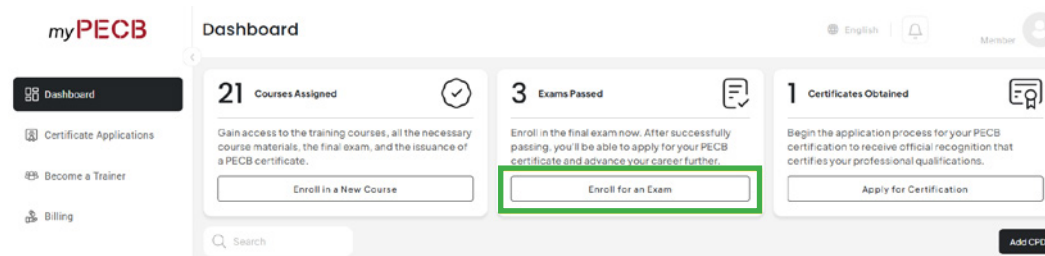
→ 무료 재응시 대상인 경우, 아래로 스크롤하여 “시험 일정 변경하기”를 클릭하고 응시 가능한 시험 일정을 확인합니다.



→ 원하는 일정을 선택한 후 “신청하기”를 클릭합니다.

불가피한 사유로 사전에 일정 변경을 하지 못해 시험에 응시하지 못한 경우, 다음 방법으로 시험 일정을 변경할 수 있습니다.

1. 대시보드 탭을 클릭한 후 “시험 응시하기”를 선택합니다.



목적

myPECB 계정 생성

온라인 시험 일정 등록하기

시험 아이콘 안내

시험 제공 언어 변경

시험 일정 변경

시험 취소 방법

PECB Exams 애플리케이션 소개

PECB Exams 애플리케이션의 기술적 요구사항

PECB 시험 애플리케이션 문제 해결 안내

시험 응시 유의사항

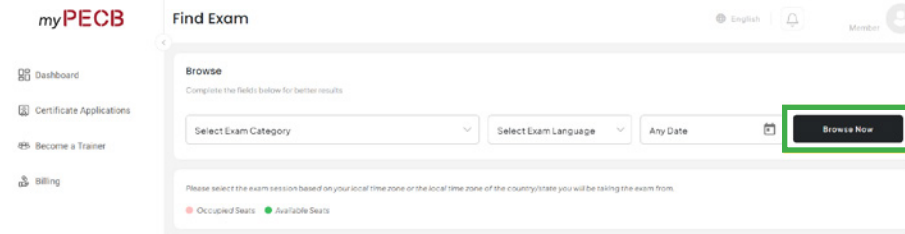
PECB Exams 애플리케이션 사용자 인터페이스

온라인 시험 진행

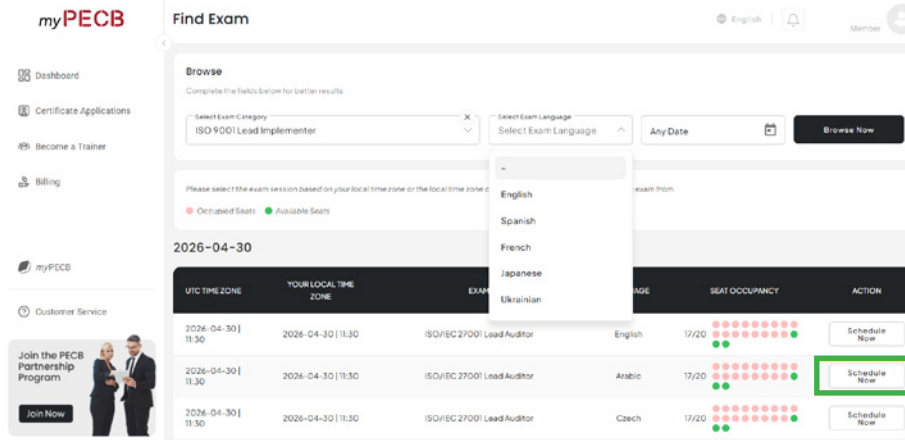
시험 진행

PECB 온라인 시험 규정

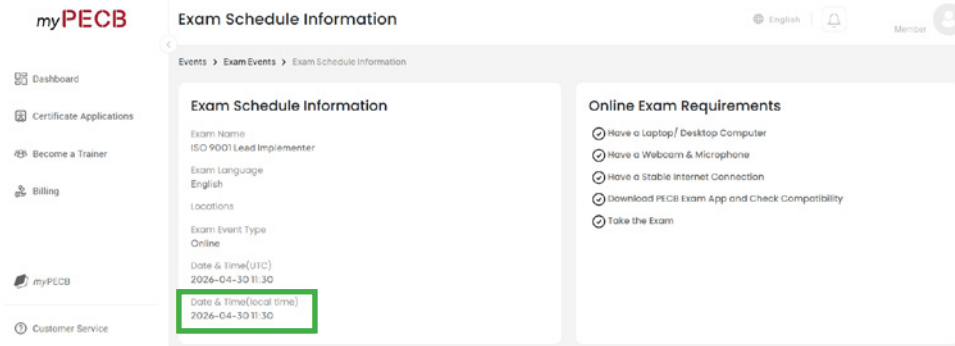
2. 응시할 시험, 언어 및 일자를 설정한 후 “검색”을 클릭합니다.



3. 응시 가능한 시험 일정이 표시됩니다. 원하는 일정을 선택한 후 “신청하기”를 클릭합니다.



4. 시험 예약 정보를 확인하고, 표시된 시간이 본인의 현지 시간과 일치하는지 확인합니다(기본적으로 24시간 형식으로 표시됩니다).



목적

myPECB 계정 생성

온라인 시험 일정 등록하기

시험 아이콘 안내

시험 제공 언어 변경

시험 일정 변경

시험 취소 방법

PECB Exams 애플리케이션 소개

PECB Exams 애플리케이션의 기술적 요구사항

PECB 시험 애플리케이션 문제 해결 안내

시험 응시 유의사항

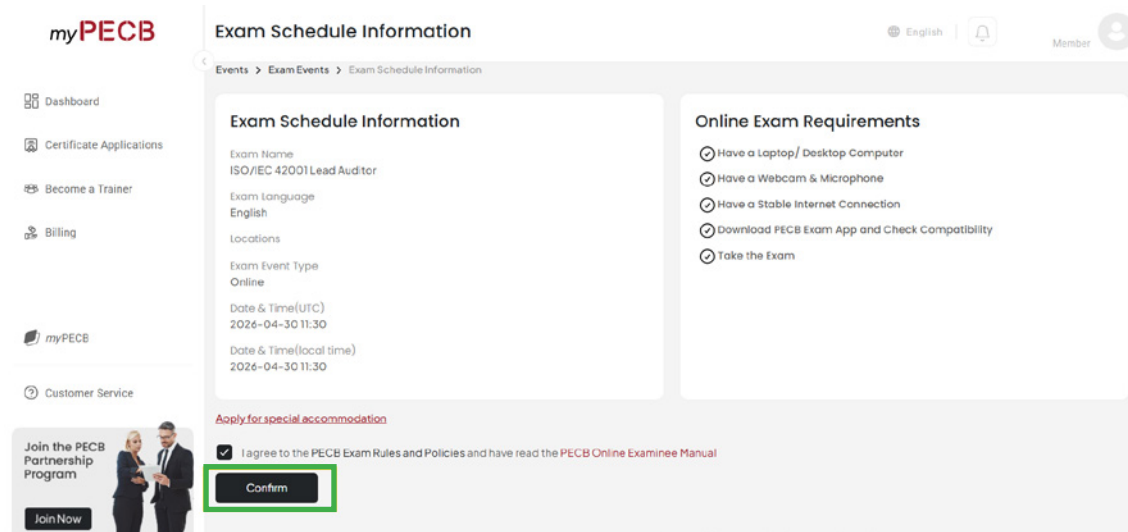
PECB Exams 애플리케이션 사용자 인터페이스

온라인 시험 진행

시험 진행

PECB 온라인 시험 규정

5. PECB 시험 규정 및 정책과 PECB 온라인 시험 응시자 사용설명서를 확인한 후, 왼쪽 체크박스를 선택하고 “확인” 버튼을 클릭합니다.



Note: 참고: 계정에 “1/2”와 같이 표시되는 경우, 실제 응시 여부와 관계없이 예약된 시험 횟수가 시스템 상으로 반영된 값일 수 있습니다.

시험 응시 횟수는 시험에 접속하여 완료하고 제출한 경우에만 집계됩니다. 시험 시간에 접속하지 않았거나 응시하지 못한 경우에는 응시 횟수로 간주되지 않습니다.

무료 재응시 대상 여부가 확실하지 않은 경우 online.exams@pcb.com으로 문의하시기 바랍니다.

목적

myPECB 계정 생성

온라인 시험 일정 등록하기

시험 아이콘 안내

시험 제공 언어 변경

시험 일정 변경

시험 취소 방법

PECB Exams 애플리케이션 소개

PECB Exams 애플리케이션의 기술적 요구사항

PECB 시험 애플리케이션 문제 해결 안내

시험 응시 유의사항

PECB Exams 애플리케이션 사용자 인터페이스

온라인 시험 진행

시험 진행

PECB 온라인 시험 규정

시험 취소 방법

예약한 시험을 취소하려면 "시험 취소"를 클릭합니다.

Scheduled Exam Details ×

Cancel Fee: Free
You can cancel or reschedule your exam without any fee.

Reschedule: Allowed until the last minute before the exam starts.
After the exam start time, the exam attempt is used.

Join Exam Session: Enabled 30 minutes before start.

Course
ISO 22000 Lead Implementer

Event Number	Duration
3815	3 hours
Start Time (UTC)	Start Time (Local)
00:30	00:30
Date	Attempts
2026-05-06	1/2

Exam Language
English ([Edit](#))

[Reschedule the Exam](#) [Cancel Exam](#)

이후 "확인"을 선택하여 취소를 확정합니다.

×

Confirm Exam Cancellation

DESCRIPTION	AMOUNT
Exam Fee Paid	\$0
Refund Amount	\$0

Refund will be processed to your original payment method within 5-7 business days.

[Confirm Cancellation](#) [Keep Exam](#)

목적

myPECB 계정 생성

온라인 시험 일정 등록하기

시험 아이콘 안내

시험 제공 언어 변경

시험 일정 변경

시험 취소 방법

PECB Exams 애플리케이션 소개

PECB Exams 애플리케이션의 기술적 요구사항

PECB 시험 애플리케이션 문제 해결 안내

시험 응시 유의사항

PECB Exams 애플리케이션 사용자 인터페이스

온라인 시험 진행

시험 진행

PECB 온라인 시험 규정

PECB Exams 애플리케이션 소개

PECB Exams 애플리케이션은 온라인 시험 과정을 보다 원활하고 효율적으로 지원하기 위해 설계된 전용 소프트웨어입니다. 이 애플리케이션은 응시자가 장소에 구애받지 않고 PECB 인증 시험에 응시할 수 있도록 안전하고 사용이 편리한 환경을 제공합니다.

PECB 시험 애플리케이션 사전 점검

온라인 시험을 시작하기 전에, 사용 중인 시스템이 PECB Exams 애플리케이션과 호환되는지 확인해야 합니다. 아래 단계를 따라 사전 점검을 진행하시기 바랍니다.


1. 애플리케이션 다운로드

이 링크([PECB Exams - PECB](#))를 클릭하여 PECB Exams 애플리케이션을 다운로드합니다. 다운로드가 완료되면 설치를 진행합니다.

2. 애플리케이션 로그인

애플리케이션을 설치한 후 다음 단계를 진행합니다.

→ 애플리케이션을 실행하고 "Log In(로그인)"을 클릭합니다.



목적

myPECB 계정 생성

온라인 시험 일정 등록하기

시험 아이콘 안내

시험 제공 언어 변경

시험 일정 변경

시험 취소 방법

PECB Exams 애플리케이션 소개

PECB Exams 애플리케이션의 기술적 요구사항

PECB 시험 애플리케이션 문제 해결 안내

시험 응시 유의사항

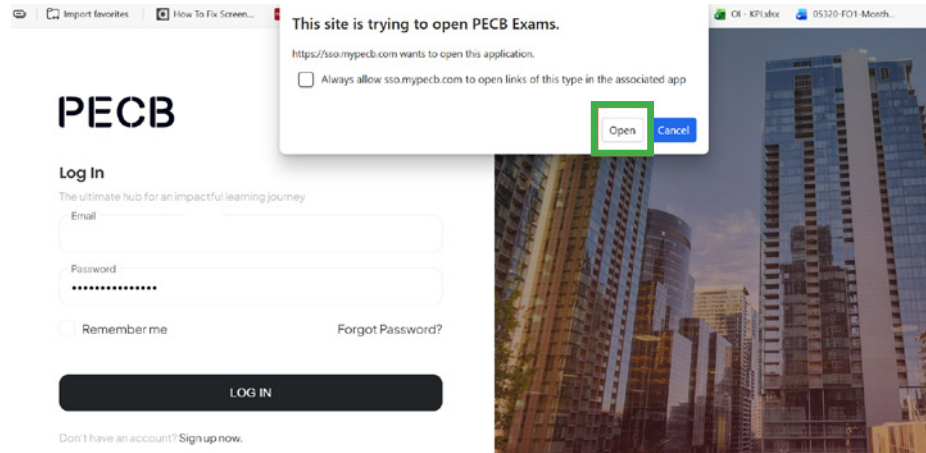
PECB Exams 애플리케이션 사용자 인터페이스

온라인 시험 진행

시험 진행

PECB 온라인 시험 규정

→ PECB 웹사이트로 이동해 계정 정보를 입력한 후 “Open(열기)”을 클릭합니다.



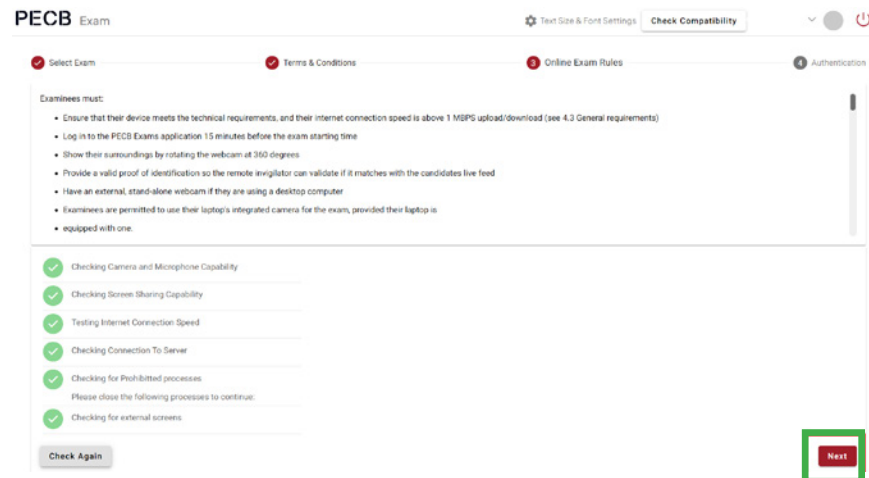
→ 로그인 완료되면 애플리케이션을 사용할 수 있습니다.

다운로드 또는 설치 과정에서 문제가 발생하는 경우 online.exams@pecb.com으로 문의하시기 바랍니다.

3. 시스템 호환성 확인

→ 애플리케이션 내 우측 상단에 있는 “Check Compatibility(시스템 호환성 확인)” 버튼을 클릭합니다.

→ 시스템 점검을 실행합니다.



목적

myPECB 계정 생성

온라인 시험 일정 등록하기

시험 아이콘 안내

시험 제공 언어 변경

시험 일정 변경

시험 취소 방법

PECB Exams 애플리케이션 소개

PECB Exams 애플리케이션의 기술적 요구사항

PECB 시험 애플리케이션 문제 해결 안내

시험 응시 유의사항

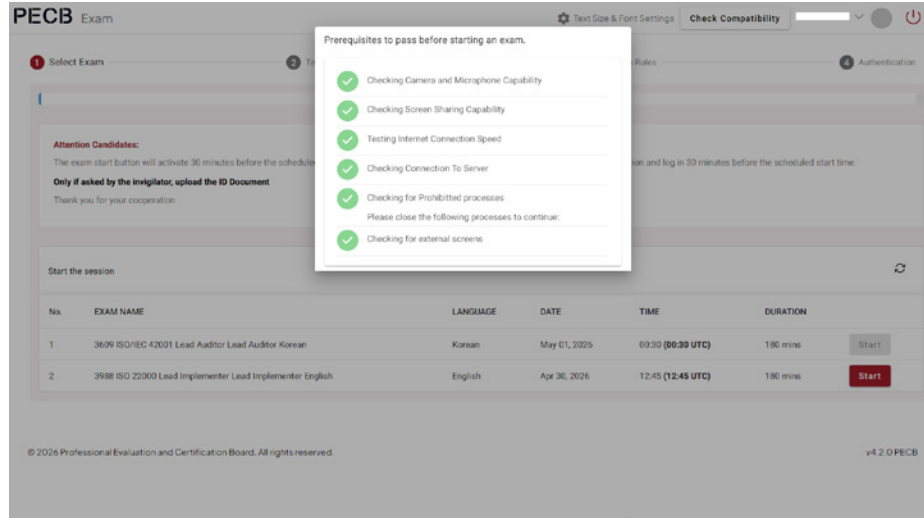
PECB Exams 애플리케이션 사용자 인터페이스

온라인 시험 진행

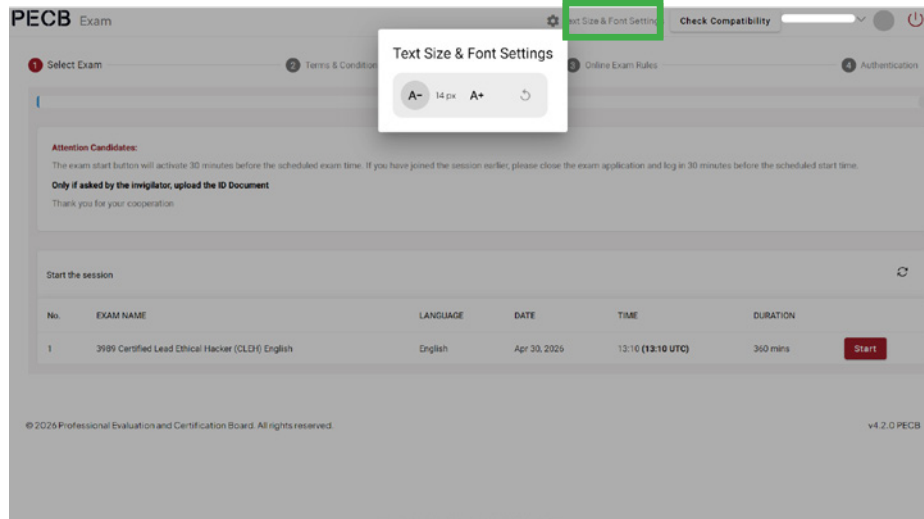
시험 진행

PECB 온라인 시험 규정

모든 항목이 녹색으로 표시되어야 온라인 시험에 필요한 기술 요건을 충족한 것으로 확인됩니다.



또한, PECB Exams 애플리케이션에서 화면 크기 및 글꼴 설정을 조정할 수 있습니다.



목적

myPECB 계정 생성

온라인 시험 일정 등록하기

시험 아이콘 안내

시험 제공 언어 변경

시험 일정 변경

시험 취소 방법

PECB Exams 애플리케이션 소개

PECB Exams 애플리케이션의 기술적 요구사항

PECB 시험 애플리케이션 문제 해결 안내

시험 응시 유의사항

PECB Exams 애플리케이션 사용자 인터페이스

온라인 시험 진행

시험 진행

PECB 온라인 시험 규정

PECB Exams 애플리케이션의 기술적 요구사항

PECB Exams 애플리케이션은 윈도우(Windows 8, 10, 11)와 MAC OS 운영체제에서 모두 사용 가능합니다. 개인용 또는 업무용 기기를 사용 시 사양은 다음과 같습니다.

참고: 아래 나열된 원격 데스크톱/원격 액세스 애플리케이션을 반드시 종료해야 합니다:

9.1 개인 기기

애플리케이션이 시작되면 기타 컴퓨터 리소스가 차단되므로 도메인 네트워크(예: 사무실 네트워크) 소유가 아닌 개인 컴퓨터를 사용할 것을 권장합니다. 다만, 도메인 네트워크에서 개인 기기를 사용할 경우, 시스템 관리자에게 연락하여 PECB Exams 애플리케이션을 실행하기 전에 방해가 될 수 있는 모든 소프트웨어 및 하드웨어에서 애플리케이션을 안전한 요소로 인식하도록 요청하십시오. 그렇지 않을 경우, 온라인 시험에 응시할 수 없습니다. PECB 시험 시작 또는 운영을 방해할 수 있는 소프트웨어/하드웨어 카테고리는 다음과 같습니다.

- 방화벽
- 안티바이러스 소프트웨어
- 팝업 차단

9.2 업무용 기기

도메인 네트워크 환경에서 기기를 사용하는 경우, 애플리케이션 실행 전에 시스템 관리자에게 문의하여 PECB Exams 애플리케이션이 차단되지 않도록 관련 소프트웨어 및 하드웨어에서 예외로 설정해야 합니다. 그렇지 않을 경우, 온라인 시험에 응시할 수 없습니다. PECB 시험 시작 또는 운영을 방해할 수 있는 소프트웨어/하드웨어 카테고리는 다음과 같습니다.

- 방화벽
- 안티바이러스 소프트웨어
- 팝업 차단

목적

myPECB 계정 생성

온라인 시험 일정 등록하기

시험 아이콘 안내

시험 제공 언어 변경

시험 일정 변경

시험 취소 방법

PECB Exams 애플리케이션 소개

PECB Exams 애플리케이션의 기술적 요구사항

PECB 시험 애플리케이션 문제 해결 안내

시험 응시 유의사항

PECB Exams 애플리케이션 사용자 인터페이스

온라인 시험 진행

시험 진행

PECB 온라인 시험 규정

참고: 다음과 같은 원격 데스크톱/원격 접속 애플리케이션은 반드시 종료하시기 바랍니다.

→ MS Teams - MS-Teams.exe

→ Snipping Tool - SnippingTool.exe

→ MS Copilot - M365Copilot.exe

→ AnyDesk - AnyDesk.exe/GDI+Window (AnyDesk.exe)

→ TeamViewer tv_w32.exe

→ Microsoft Remote Desktop Services/Remote Desktop Connection mstsc.exe Quick Assist

→ ConnectWise Control - LTSVC.exe

→ Remote Utilities - rutview.exe

→ Getscreen.me - getscreen.exe

→ AeroAdminTrayWnd - AeroAdmin.exe

→ Iperius Remote - IperiusRemote.exe

→ Quick Assist - quickassist.exe

→ ShowMyPC 3602 - SMPCSetup.exe

→ DesktopNow - desktopnow.exe

→ Beamyourscreen-host - beamyourscreen-host.exe

목적

myPECB 계정 생성

온라인 시험 일정 등록하기

시험 아이콘 안내

시험 제공 언어 변경

시험 일정 변경

시험 취소 방법

PECB Exams 애플리케이션 소개

PECB Exams 애플리케이션의 기술적 요구사항

PECB 시험 애플리케이션 문제 해결 안내

시험 응시 유의사항

PECB Exams 애플리케이션 사용자 인터페이스

온라인 시험 진행

시험 진행

PECB 온라인 시험 규정

인터넷 서비스 제공업체(ISP)에 문의해야 하는 경우

원격 감독관이 PECB Exams 애플리케이션을 통해 응시자의 웹캠 피드에 액세스하려면 아래 포트가 열려 있어야 합니다:

프로토콜	수신	포트	방향 원격 호스트
TCP	12345, 12346	Out	34.195.204.189, 34.194.156.156
UDP	3478, 5349	Out	34.195.204.189, 34.194.156.156

해당 포트가 기본값으로 열리지 않을 경우, 해당 ISP 또는 시스템 관리자에게 연락하여 해당 포트를 열어야 PECB Exams 애플리케이션을 실행할 수 있습니다.

아래는 PECB Exams 애플리케이션이 위에 언급된 포트를 사용하지 못하도록 차단하는 여러 국가의 ISP 목록입니다:

국가:	ISP 목록
벨기에	프록시무스(Proximus)
방글라데시	그라민폰(Grameenphone), 로비(Robi), 방글라링크(Banglalink), 디넷(D-NET)

해당 ISP를 사용하는 응시자는 연락을 취해 TCP 및 UDP 포트(상단 이미지 참조)를 제공해야 PECB Exams 애플리케이션을 통해 온라인 시험에 응시할 수 있습니다.

목적

myPECB 계정 생성

온라인 시험 일정 등록하기

시험 아이콘 안내

시험 제공 언어 변경

시험 일정 변경

시험 취소 방법

PECB Exams 애플리케이션 소개

PECB Exams 애플리케이션의 기술적 요구사항

PECB 시험 애플리케이션 문제 해결 안내

시험 응시 유의사항

PECB Exams 애플리케이션 사용자 인터페이스

온라인 시험 진행

시험 진행

PECB 온라인 시험 규정

9.3 일반 요구사항

요구사항	최소 요구사항
화면	디스플레이는 대각선 길이 24.6cm(9.5인치) 이상이어야 하며, 최소 1024 x 768 해상도와 32,000색을 지원해야 합니다.
키보드	데스크톱 컴퓨터의 경우 물리적 키보드(유선 또는 무선)를 사용해야 합니다.
포인팅 장치	마우스, 트랙패드, 터치패드, 터치스크린 등 응시자가 사용에 익숙한 포인팅 장치를 사용할 수 있습니다.
네트워크	기기는 최소 업로드 1Mbps, 다운로드 1Mbps 이상의 인터넷 연결이 필요합니다.
웹캠	최소 720p 해상도와 초당 30프레임(30fps)을 지원해야 합니다.

9.4 Windows 및 macOS 기술 요구사항:

PECB Exams 애플리케이션을 원활하게 실행하려면 다음 요구사항을 충족해야 합니다:

1. 최소 200MB 이상의 여유 저장 공간
2. 웹캠
3. 마이크 및 인터넷 연결(최소 업로드 1Mbps / 다운로드 1Mbps)
4. Ping(지연 시간) 200ms 이하
5. 애플리케이션 실행을 위한 포트 개방: 80, 443

목적

myPECB 계정 생성

온라인 시험 일정 등록하기

시험 아이콘 안내

시험 제공 언어 변경

시험 일정 변경

시험 취소 방법

PECB Exams 애플리케이션 소개

PECB Exams 애플리케이션의 기술적 요구사항

PECB 시험 애플리케이션 문제 해결 안내

시험 응시 유의사항

PECB Exams 애플리케이션 사용자 인터페이스

온라인 시험 진행

시험 진행

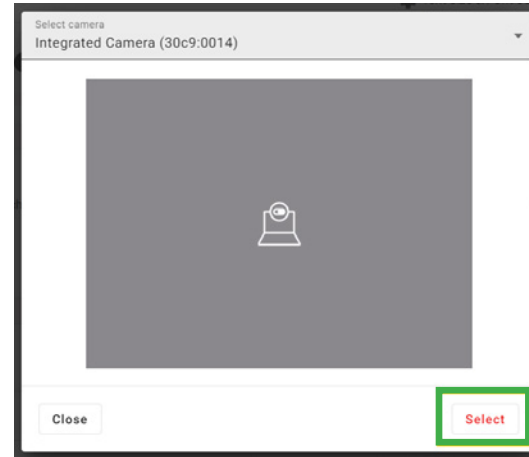
PECB 온라인 시험 규정

PECB 시험 애플리케이션 문제 해결 안내

호환성 점검 항목이 모두 충족되었음에도 불구하고 일부 항목이 녹색으로 표시되지 않는 경우, 아래 내용을 확인하시기 바랍니다. 다음 항목에서는 자주 발생하는 문제와 해결 방법을 안내합니다.

10.1 카메라 및 마이크

시험 애플리케이션 실행 후 화면 우측 상단의 "Check Compatibility(호환성 확인)" 버튼을 클릭합니다. 시험 중 사용할 카메라를 선택해야 합니다.



PECB Exams 애플리케이션은 카메라가 가려져 있는지도 감지할 수 있습니다. 신원 확인 단계에 들어가기 전, 카메라가 가려지지 않도록 확인해야 하며 시험 중에는 감독관이 지속적으로 화면을 확인할 수 있어야 합니다.



목적

myPECB 계정 생성

온라인 시험 일정 등록하기

시험 아이콘 안내

시험 제공 언어 변경

시험 일정 변경

시험 취소 방법

PECB Exams 애플리케이션 소개

PECB Exams 애플리케이션의 기술적 요구사항

PECB 시험 애플리케이션 문제 해결 안내

시험 응시 유의사항

PECB Exams 애플리케이션 사용자 인터페이스

온라인 시험 진행

시험 진행

PECB 온라인 시험 규정

위 사항을 확인했음에도 카메라 표시가 계속 빨간색으로 나타나는 경우, 기기의 카메라 및 마이크 설정을 확인하시기 바랍니다.

Windows 사용자:

- **설정 열기:** 시작 메뉴를 클릭한 후 "설정"(톱니바퀴 아이콘)을 선택합니다.
- **개인정보 설정:** "개인정보" 메뉴로 이동합니다.
- **카메라:** "앱 권한" 항목에서 "카메라"를 선택합니다. "앱이 카메라에 액세스하도록 허용" 옵션이 켜져 있는지 확인하고, PECB 시험 애플리케이션이 목록에 표시되어 있으며 활성화되어 있는지 확인합니다.
- **마이크:** 애플리케이션에서 마이크 접근이 필요한 경우, "마이크" 항목을 선택한 후 접근 권한을 활성화합니다.

시험 애플리케이션에 로그인한 후 호환성 점검을 진행할 때, "Select(선택)"를 클릭하여 사용할 카메라를 다시 선택해야 합니다.

macOS 사용자:

1. 화면 좌측 상단의 Apple 메뉴를 클릭한 후 시스템 설정을 선택합니다.
2. 좌측 메뉴에서 아래로 스크롤하여 개인정보 및 보안을 선택합니다.
3. 카메라를 클릭한 후 PECB Exams 애플리케이션을 찾아 스위치를 켭니다.
4. 애플리케이션이 실행 중인 경우 변경 사항 적용을 위해 종료 후 다시 실행합니다.

마이크 접근 설정:

1. 개인정보 및 보안으로 돌아갑니다.
2. 마이크를 클릭한 후 PECB Exams 애플리케이션을 찾아 스위치를 켭니다.
3. 필요한 경우 애플리케이션을 재시작합니다.

애플리케이션이 목록에 표시되지 않는 경우:

- 애플리케이션을 실행한 상태에서 카메라 또는 마이크 사용을 시도합니다.
- macOS에서 접근 허용 메시지가 표시되면 허용을 클릭합니다.
- 이전에 접근을 거부한 경우, 위의 절차를 따라 수동으로 권한을 활성화할 수 있습니다.

목적

myPECB 계정 생성

온라인 시험 일정 등록하기

시험 아이콘 안내

시험 제공 언어 변경

시험 일정 변경

시험 취소 방법

PECB Exams 애플리케이션 소개

PECB Exams 애플리케이션의 기술적 요구사항

PECB 시험 애플리케이션 문제 해결 안내

시험 응시 유의사항

PECB Exams 애플리케이션 사용자 인터페이스

온라인 시험 진행

시험 진행

PECB 온라인 시험 규정

문제가 계속되는 경우:

- Mac을 재시작합니다.
- 카메라 또는 마이크를 사용하는 다른 애플리케이션이 동시에 실행 중인지 확인합니다.

참고: 회사 기기 또는 기업 네트워크를 사용하는 경우, 카메라 및 마이크 접근이 제한될 수 있으므로 IT 담당자에게 문의하시기 바랍니다. 자세한 내용은 기술 요구사항 항목을 참조하시기 바랍니다.

10.2 화면 공유

시험 중에는 감독관이 시험 규정 준수를 확인할 수 있도록 응시자의 화면에 접근할 수 있어야 합니다. 화면 공유 표시가 빨간색으로 나타나는 경우, 아래 절차를 따르십시오.

Windows 사용자:

1. 시작 메뉴(Windows 키)를 열고 설정(톱니바퀴 아이콘)을 클릭합니다.
2. 시스템을 선택합니다. 좌측 메뉴에서 디스플레이를 선택한 후, 화면 하단의 그래픽 설정을 클릭합니다.
3. Browse(찾아보기)를 클릭하여 PECB Exams 애플리케이션을 선택합니다.
4. 추가된 애플리케이션에서 옵션을 클릭한 후 그래픽 성능을 Integrated GPU(내장 GPU)로 설정합니다.

설정 완료 후 기기를 재시작합니다. 문제가 계속되는 경우, 다음 추가 조치를 시도하십시오:

1. **HDR 비활성화:** 설정 > 시스템 > 디스플레이로 이동합니다. "Windows HD Color 설정"에서 "HDR 게임 및 앱 사용"을 끕니다.
2. **앱 권한 확인:** 설정 > 개인정보 > 앱 권한으로 이동합니다. 해당 애플리케이션에 화면 녹화 등 필요한 권한이 부여되어 있는지 확인합니다.
3. **"앱 자동 색 관리" 비활성화:** 시스템 > 디스플레이 > 색 프로필(색 관리)에서 해당 옵션을 끕니다.

목적

myPECB 계정 생성

온라인 시험 일정 등록하기

시험 아이콘 안내

시험 제공 언어 변경

시험 일정 변경

시험 취소 방법

PECB Exams 애플리케이션 소개

PECB Exams 애플리케이션의 기술적 요구사항

PECB 시험 애플리케이션 문제 해결 안내

시험 응시 유의사항

PECB Exams 애플리케이션 사용자 인터페이스

온라인 시험 진행

시험 진행

PECB 온라인 시험 규정

If the issue is still unresolved, restart your device again.

macOS 사용자:

1. 시스템 설정을 엽니다.
2. 보안 및 개인정보 보호로 이동합니다.
3. 개인정보 보호 탭을 선택합니다.
4. 화면 기록을 클릭합니다.
5. PECB Exams 애플리케이션을 찾아 체크박스를 선택합니다.

변경 사항 적용을 위해 애플리케이션을 재시작해야 할 수 있습니다.

10.3 인터넷 연결

PECB Exams 애플리케이션은 시험 중 중단을 방지하기 위해 안정적인 인터넷 연결이 필요합니다. 기기가 네트워크에서 연결이 끊어지면 애플리케이션이 종료되지만, 시험 진행 내용은 저장됩니다.

개인용 핫스팟을 사용하는 경우, 아래 절차를 따르십시오.

Windows 및 Android 사용자:

1단계: 개인용 핫스팟 활성화

1. 설정 열기: 홈 화면 또는 앱 목록에서 설정 앱을 찾아 선택합니다.
2. 네트워크 및 인터넷으로 이동: 아래로 스크롤하여 "네트워크 및 인터넷"을 선택합니다.
3. 핫스팟 및 테더링 선택: "핫스팟 및 테더링"을 선택합니다.
4. Wi-Fi 핫스팟 켜기: "Wi-Fi 핫스팟" 옆의 스위치를 켭니다.

목적

myPECB 계정 생성

온라인 시험 일정 등록하기

시험 아이콘 안내

시험 제공 언어 변경

시험 일정 변경

시험 취소 방법

PECB Exams 애플리케이션 소개

PECB Exams 애플리케이션의 기술적 요구사항

PECB 시험 애플리케이션 문제 해결 안내

시험 응시 유의사항

PECB Exams 애플리케이션 사용자 인터페이스

온라인 시험 진행

시험 진행

PECB 온라인 시험 규정

2단계: 기기를 핫스팟에 연결

핫스팟이 활성화되어 표시되면, 다음 단계를 따릅니다:

1. 작업 표시줄 오른쪽 하단의 Wi-Fi 아이콘을 클릭합니다.
2. 사용 가능한 네트워크 목록이 표시됩니다.
3. 목록에서 본인의 핫스팟 이름을 선택합니다. 연결을 클릭합니다.
4. 휴대전화 핫스팟 설정에 표시된 비밀번호를 입력합니다.
5. 다음 또는 연결을 클릭하여 연결을 완료합니다.

macOS 및 Apple 사용자:

1단계: 개인용 핫스팟 활성화

1. 설정 > 개인용 핫스팟으로 이동합니다.
2. "다른 사람의 연결 허용"을 켭니다.
3. 표시된 Wi-Fi 비밀번호를 확인합니다.

2단계: 기기를 핫스팟에 연결

핫스팟이 활성화되어 표시되면, 다음 단계를 따릅니다:

1. Mac 상단 메뉴 바에서 Wi-Fi 아이콘을 클릭합니다.
2. 사용 가능한 네트워크 목록에서 휴대전화의 핫스팟 이름을 선택합니다.
3. 해당 네트워크를 클릭하여 연결합니다.
4. 앞서 확인한 Wi-Fi 비밀번호를 입력합니다.
5. 연결이 완료될 때까지 잠시 기다립니다.

참고: macOS와 Android 기기를 함께 사용하는 경우 등 환경에 따라 일부 단계가 통합되어 표시될 수 있습니다.

목적

myPECB 계정 생성

온라인 시험 일정 등록하기

시험 아이콘 안내

시험 제공 언어 변경

시험 일정 변경

시험 취소 방법

PECB Exams 애플리케이션 소개

PECB Exams 애플리케이션의 기술적 요구사항

PECB 시험 애플리케이션 문제 해결 안내

시험 응시 유의사항

PECB Exams 애플리케이션 사용자 인터페이스

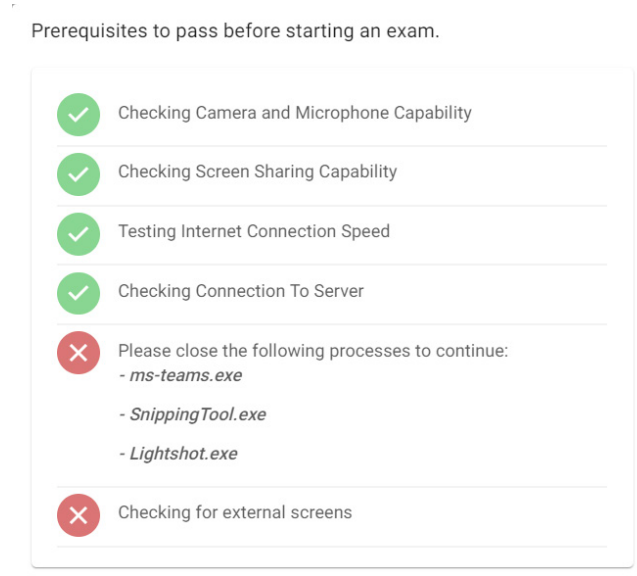
온라인 시험 진행

시험 진행

PECB 온라인 시험 규정

10.4 사용 금지 애플리케이션

열려 있는 애플리케이션 또는 브라우저 옆에 "X" 아이콘이 표시되는 경우, 해당 프로그램은 시험에 입장하기 전에 반드시 종료해야 합니다.



백그라운드에서 다른 애플리케이션이 실행 중인 경우 시험이 시작되지 않습니다. 모든 애플리케이션과 프로세스가 정상적으로 종료되었는지 확인하려면 아래 절차를 따르십시오.

Windows 사용자:

- PECB Exams 애플리케이션을 종료합니다.
- 키보드에서 CTRL + ALT + Delete를 누릅니다.
- 작업 관리자를 선택합니다.
- TeamViewer 애플리케이션을 마우스 오른쪽 버튼으로 클릭한 후 작업 끝내기를 선택합니다.

문제가 계속되는 경우, 기기를 재시작한 후 다시 로그인합니다.

참고: 회사 기기를 사용하는 경우 IT 담당자에게 문의해야 할 수 있습니다. 일부 프로세스는 관리자 권한이 있어야 종료할 수 있습니다.

목적

myPECB 계정 생성

온라인 시험 일정 등록하기

시험 아이콘 안내

시험 제공 언어 변경

시험 일정 변경

시험 취소 방법

PECB Exams 애플리케이션 소개

PECB Exams 애플리케이션의 기술적 요구사항

PECB 시험 애플리케이션 문제 해결 안내

시험 응시 유의사항

PECB Exams 애플리케이션 사용자 인터페이스

온라인 시험 진행

시험 진행

PECB 온라인 시험 규정

macOS 사용자:

1. Spotlight 검색(Cmd + Space)을 사용하여 Activity Monitor를 실행합니다. 또는 응용 프로그램 > 유틸리티 > Activity Monitor로 이동합니다.
2. Activity Monitor 검색창에 해당 애플리케이션 이름을 입력하여 실행 중인 프로세스를 찾습니다.
3. 해당 프로세스를 선택한 후 좌측 상단의 X 버튼을 클릭하고 강제 종료를 선택합니다.

문제가 계속되는 경우, 기기를 재시작한 후 다시 로그인합니다.

참고: 회사 기기를 사용하는 경우 관리자 권한이 필요할 수 있으므로 IT 담당자에게 문의하시기 바랍니다.

10.5 외부 화면

PECB Exams 애플리케이션은 다중 디스플레이를 지원하지 않습니다. 시험 중에는 하나의 모니터만 연결되어 있어야 합니다.

도킹 스테이션도 화면 인식에 영향을 줄 수 있습니다. 호환성 점검을 수행하기 전에 도킹 스테이션을 분리하시기 바랍니다.

위의 절차를 모두 수행했음에도 호환성 점검 항목이 해결되지 않는 경우:

→ 문제 화면을 캡처합니다.

→ support@pecb.com으로 전송하여 지원을 요청하시기 바랍니다.

목적

myPECB 계정 생성

온라인 시험 일정 등록하기

시험 아이콘 안내

시험 제공 언어 변경

시험 일정 변경

시험 취소 방법

PECB Exams 애플리케이션 소개

PECB Exams 애플리케이션의 기술적 요구사항

PECB 시험 애플리케이션 문제 해결 안내

시험 응시 유의사항

PECB Exams 애플리케이션 사용자 인터페이스

온라인 시험 진행

시험 진행

PECB 온라인 시험 규정

시험 응시 유의사항

응시자는 다음 사항을 확인하시기 바랍니다.

- 시험 형식, 시험 시간 및 기타 요구사항에 대한 자세한 내용은 PECB 시험 목록 - PECB 헬프 센터에서 확인할 수 있습니다.
- 시험 일자, 시간, 시간대를 다시 확인하여 시험을 놓치지 않도록 합니다.
- 컴퓨터 또는 장치가 정상적으로 작동하는지 확인합니다.
- 인터넷 연결 상태를 테스트하여 온라인 시험을 볼 정도로 안정적이고 빠르지 확인합니다.
- 온라인 시험을 위해 제공된 모든 안내사항과 지침을 검토합니다.
- 시험 중 기술적인 문제가 발생하거나 문의 사항이 있는 경우, "Need Help(도움 요청)" 버튼을 클릭하여 원격 감독관에게 문의할 수 있습니다.
- 문제를 풀다가 막히는 경우에는 해당 문제를 검토 표시한 후 다음 문제로 이동합니다. 이후 다시 돌아와 풀이할 수 있습니다.
- 남은 시험 시간을 수시로 확인하며 시간 관리에 유의하시기 바랍니다.
- 오답에 대한 감점은 없으므로, 가능한 한 많은 문제에 답변하는 것이 좋습니다. 시험을 제출하기 전에 모든 답안을 검토하여 오류가 없는지 확인하시기 바랍니다.

목적

myPECB 계정 생성

온라인 시험 일정 등록하기

시험 아이콘 안내

시험 제공 언어 변경

시험 일정 변경

시험 취소 방법

PECB Exams 애플리케이션 소개

PECB Exams 애플리케이션의 기술적 요구사항

PECB 시험 애플리케이션 문제 해결 안내

시험 응시 유의사항

PECB Exams 애플리케이션 사용자 인터페이스

온라인 시험 진행

시험 진행

PECB 온라인 시험 규정

PECB Exams 애플리케이션 사용자 인터페이스

시험 애플리케이션 - 시작 화면

시작 화면은 시험 애플리케이션 실행 시 가장 먼저 표시되는 화면입니다. 이 화면에서는 시험 응시를 위한 시스템 준비 상태를 확인하고 주요 안내 사항을 제공합니다.

주요 구성 요소:

→ 호환성 점검 버튼

“Compatibility Check(호환성 점검)” 버튼을 클릭하여 카메라, 마이크, 인터넷 연결 등 기기가 모든 기술 요구사항을 충족하는지 확인합니다.

→ 모든 항목이 녹색으로 표시되면 시험 응시가 가능한 상태입니다.

→ 문제가 있는 경우 다음 단계로 진행하기 전에 해결해야 합니다.

→ 안내 사항

시험이 원활하게 진행될 수 있도록 다음과 같은 주요 안내가 제공됩니다:

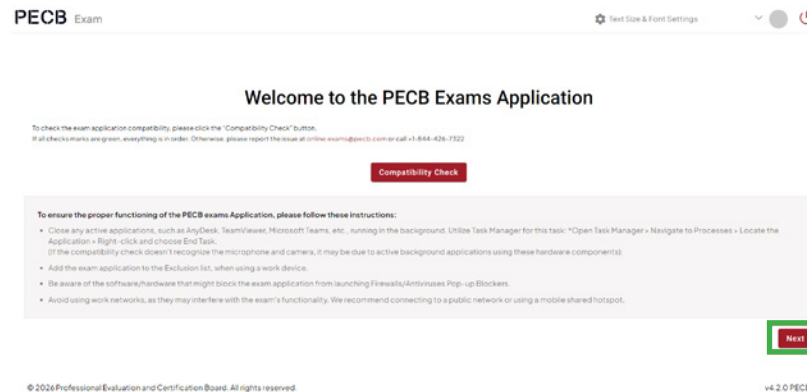
→ 백그라운드에서 실행 중인 불필요한 애플리케이션(예: 커뮤니케이션 또는 원격 접속 도구) 종료

→ 백신 또는 방화벽 설정으로 인해 시험 애플리케이션이 차단되지 않도록 확인

→ 시험 진행에 영향을 줄 수 있는 제한된 업무용 네트워크 사용 자제

→ 다음 버튼

호환성 점검이 완료되고 모든 요구사항이 충족되면 “Next(다음)”를 클릭하여 다음 단계로 진행합니다.



목적

myPECB 계정 생성

온라인 시험 일정 등록하기

시험 아이콘 안내

시험 제공 언어 변경

시험 일정 변경

시험 취소 방법

PECB Exams 애플리케이션 소개

PECB Exams 애플리케이션의 기술적 요구사항

PECB 시험 애플리케이션 문제 해결 안내

시험 응시 유의사항

PECB Exams 애플리케이션 사용자 인터페이스

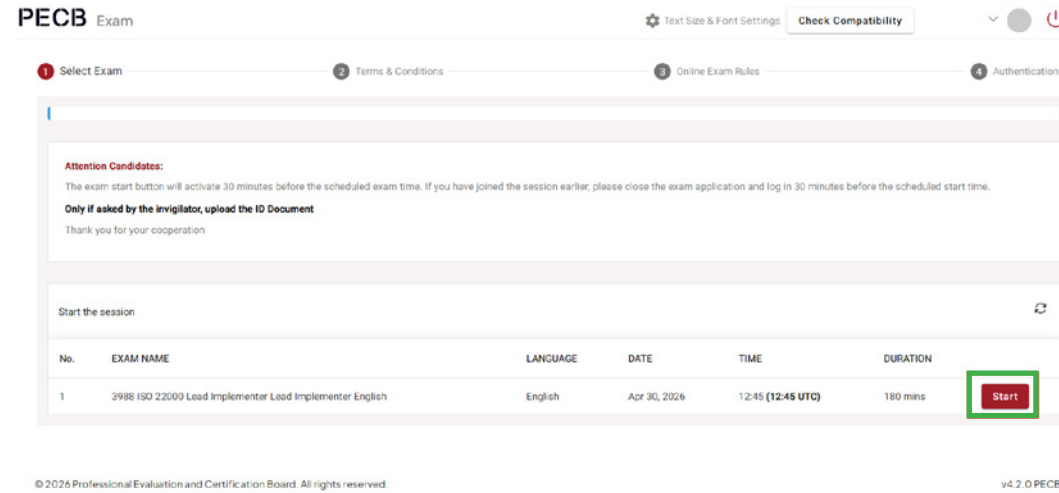
온라인 시험 진행

시험 진행

PECB 온라인 시험 규정

이 목록에는 시험명, 시험 언어, 시험 소요시간, 시작 날짜 및 시간과 같은 필수 세부 정보가 포함되어 있습니다. 시험 시작 시간은 항상 UTC(Universal Coordinated Time)로 표시됩니다.

온라인 시험을 시작하려면 "Start(시작)" 버튼을 클릭해야 합니다.



참고: PECB 시험 애플리케이션은 예약된 시험 시작 시간 30분 전부터만 입장이 가능합니다. 지정된 시간 이전에 시험을 실행하려는 경우 시작 버튼이 활성화되지 않습니다. 이 경우 애플리케이션을 종료한 후 시험 시작 시간에 맞춰 다시 접속해야 합니다.

이 단계에서는 다음 단계로 진행하기 전에 이용약관에 동의해야 하며, 이후 "온라인 시험 규정"을 확인할 수 있습니다.

참고: 이용약관에 동의하지 않는 경우, 이후 다시 접속하더라도 다음 단계로 진행할 수 없습니다.

애플리케이션은 이후 기기의 기술적 요구사항 충족 여부를 자동으로 점검합니다. 모든 항목이 녹색으로 표시되면 기기가 요구사항을 충족한 상태이며, Next(다음) 버튼을 클릭하여 다음 단계로 진행할 수 있습니다.

목적

myPECB 계정 생성

온라인 시험 일정 등록하기

시험 아이콘 안내

시험 제공 언어 변경

시험 일정 변경

시험 취소 방법

PECB Exams 애플리케이션 소개

PECB Exams 애플리케이션의 기술적 요구사항

PECB 시험 애플리케이션 문제 해결 안내

시험 응시 유의사항

PECB Exams 애플리케이션 사용자 인터페이스

온라인 시험 진행

시험 진행

PECB 온라인 시험 규정

PECB Exam

Text Size & Font Settings Check Compatibility

1 Select Exam 2 Terms & Conditions 3 Online Exam Rules 4 Authentication

Examinees must:

- Ensure that their device meets the technical requirements, and their internet connection speed is above 1 MBPS upload/download (see 4.3 General requirements)
- Log in to the PECB Exams application 15 minutes before the exam starting time
- Show their surroundings by rotating the webcam at 360 degrees
- Provide a valid proof of identification so the remote invigilator can validate if it matches with the candidates live feed
- Have an external, stand-alone webcam if they are using a desktop computer
- Examinees are permitted to use their laptops integrated camera for the exam, provided their laptop is equipped with one.

Checking Camera and Microphone Capability
Checking Screen Sharing Capability
Testing Internet Connection Speed
Checking Connection To Server
Checking for Prohibited processes
Please close the following processes to continue:
Checking for external screens

Check Again Next

마지막 단계에서는 비상 연락처 정보를 입력해야 합니다. 또한 해당되는 경우 “Non-Native Speaker(비원어민)” 옵션을 선택하면 전체 시험 시간의 20%가 추가로 부여됩니다. 체크박스를 선택한 후 “Save(저장)”를 클릭하면 적용됩니다.

PECB Exam

Text Size & Font Settings Check Compatibility

1 Select Exam 2 Terms & Conditions 3 Online Exam Rules 4 Authentication

Emergency Contact

Name & Surname*

Phone Number*

Relationship with the person put as emergency contact.*

Are there any special and medical condition that should be known?*

Check the box if you are a non-native speaker

Save

Please wait. Your verification will start soon

Only upload your ID if requested by the invigilator

Message

Send

목적

myPECB 계정 생성

온라인 시험 일정 등록하기

시험 아이콘 안내

시험 제공 언어 변경

시험 일정 변경

시험 취소 방법

PECB Exams 애플리케이션 소개

PECB Exams 애플리케이션의 기술적 요구사항

PECB 시험 애플리케이션 문제 해결 안내

시험 응시 유의사항

PECB Exams 애플리케이션 사용자 인터페이스

온라인 시험 진행

시험 진행

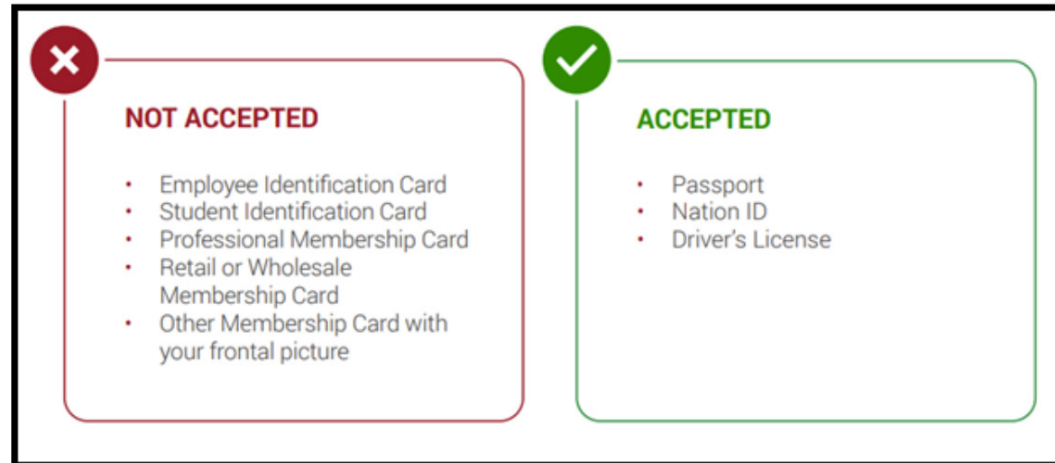
PECB 온라인 시험 규정

12.1 신분증 사진 업로드

신분증 사진 업로드는 별도로 요청되지 않는 한 필수가 아닙니다.

신분증 사진 업로드가 필요한 경우, 아래 지침을 준수해 주시기 바랍니다.

허용되는 신분증 유형: 다음과 같은 유형을 제출할 수 있습니다.



민감 정보: 신분증 사진을 캡처하는 경우, 다음과 같은 개인 정보를 가리거나 흐리게 처리해 주시기 바랍니다.

- 개인 식별 번호
- 거주지 주소
- 출생 월/일
- 출생지
- 성별
- 신장
- 체중
- 눈 색깔

신분증 업로드 요건:

- 신분증이 유효하며 만료되지 않았는지 확인해 주십시오.
- 문서 전체가 선명하고 초점이 맞춰진 상태로 완전히 캡처되어야 하며, 모서리나 가장자리가 잘리지 않도록 주의해 주십시오.
- 위에 언급된 민감한 정보만 가리거나 흐리게 처리하고, 이외 필요한 정보는 흐리게 처리하지 마십시오.

이러한 기준을 충족하지 못할 경우, 신청이 거절될 수 있습니다.

목적

myPECB 계정 생성

온라인 시험 일정 등록하기

시험 아이콘 안내

시험 제공 언어 변경

시험 일정 변경

시험 취소 방법

PECB Exams 애플리케이션 소개

PECB Exams 애플리케이션의 기술적 요구사항

PECB 시험 애플리케이션 문제 해결 안내

시험 응시 유의사항

PECB Exams 애플리케이션 사용자 인터페이스

온라인 시험 진행

시험 진행

PECB 온라인 시험 규정

신분증에 포함되어야 하는 필수 정보: 신분증에는 다음과 같은 정보가 포함되어야 합니다.

- 성명
- 출생 연도(월/일은 표시되지 않아야 함)
- 만료일/유효 기간
- 선명한 사진

모든 요구사항을 철저히 준수하여 검토 지연이나 신청 거절을 방지해 주시기 바랍니다.



목적

myPECB 계정 생성

온라인 시험 일정 등록하기

시험 아이콘 안내

시험 제공 언어 변경

시험 일정 변경

시험 취소 방법

PECB Exams 애플리케이션 소개

PECB Exams 애플리케이션의 기술적 요구사항

PECB 시험 애플리케이션 문제 해결 안내

시험 응시 유의사항

PECB Exams 애플리케이션 사용자 인터페이스

온라인 시험 진행

시험 진행

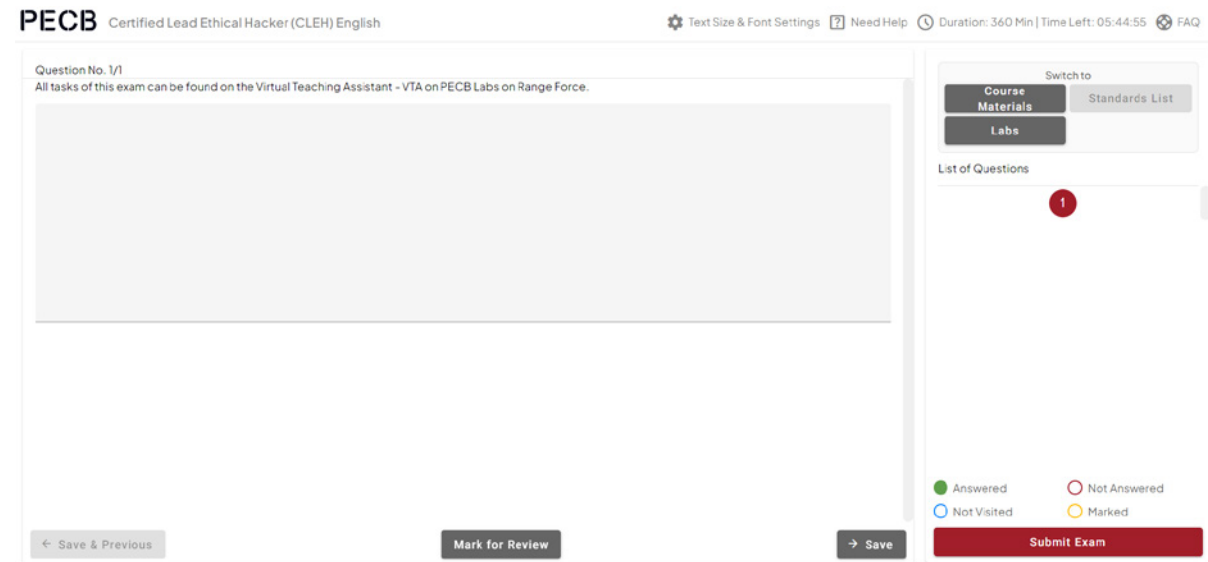
PECB 온라인 시험 규정

질문 패널

인터페이스의 주요 영역에서는 문제가 한 번에 하나씩 표시됩니다. 응시자는 "Save and Previous(저장 및 이전)" 옵션과 "Save and Next(저장 및 다음)" 옵션을 사용하거나 문항 패널에서 특정 문항 번호를 선택하여 질문 사이를 이동할 수 있습니다. 또한 "Mark for Review(나중에 검토)"를 클릭하여 해당 문제를 나중에 다시 검토할 수 있도록 표시할 수 있습니다.

- 미응답 문제는 연한 파란색으로 표시됩니다.
- 응답 완료된 문제는 초록색으로 표시됩니다.
- 검토 표시된 문제는 주황색으로 표시됩니다.
- 미응답 상태로 남아 있는 문제는 빨간색으로 표시됩니다.

참고: 답안을 저장하려면 항상 "Save and Previous(저장 및 이전)" 또는 "Save and Next(저장 및 다음)" 버튼을 클릭해야 합니다.



© 2026 Professional Evaluation and Certification Board. All rights reserved.

v4.2.0 PECB

목적

myPECB 계정 생성

온라인 시험 일정 등록하기

시험 아이콘 안내

시험 제공 언어 변경

시험 일정 변경

시험 취소 방법

PECB Exams 애플리케이션 소개

PECB Exams 애플리케이션의 기술적 요구사항

PECB 시험 애플리케이션 문제 해결 안내

시험 응시 유의사항

PECB Exams 애플리케이션 사용자 인터페이스

온라인 시험 진행

시험 진행

PECB 온라인 시험 규정

시험 중 교육 자료 확인

시험 애플리케이션에서는 응시자에게 자료가 할당된 경우, 시험 화면 내에서 교육 자료를 확인할 수 있습니다.

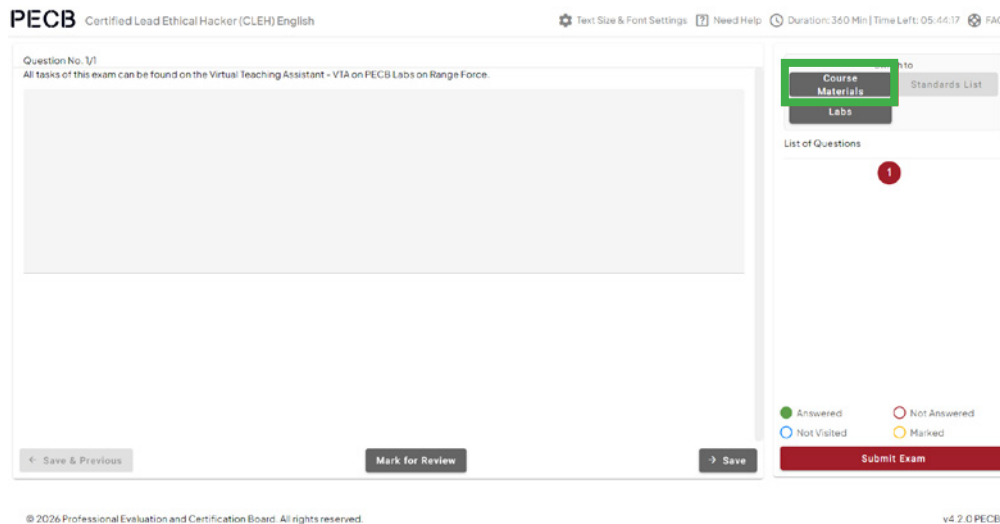
교육 자료에 접근하려면 다음 단계를 따릅니다:

- 시험 화면 오른쪽 패널로 이동합니다.
- “Switch to(화면 전환)” 영역에서 “Course Materials(교육 자료)” 버튼을 선택합니다.
- 할당된 자료가 열리며, 시험을 진행하면서 동시에 내용을 확인할 수 있습니다.

이 기능을 통해 시험 화면을 벗어나지 않고 교육 자료를 참고할 수 있습니다.

주의사항:

“Course Materials(교육 자료)” 옵션은 계정에 자료가 할당된 경우에만 표시됩니다. 자료가 할당되지 않은 경우 해당 옵션은 비활성화되거나 표시되지 않을 수 있습니다.



주의사항: 또한, 특정 시험에 대해 할당된 자료가 없는 경우 “Switch to Course Materials(교육 자료로 전환)” 버튼은 표시되지 않습니다.

목적

myPECB 계정 생성

온라인 시험 일정 등록하기

시험 아이콘 안내

시험 제공 언어 변경

시험 일정 변경

시험 취소 방법

PECB Exams 애플리케이션 소개

PECB Exams 애플리케이션의 기술적 요구사항

PECB 시험 애플리케이션 문제 해결 안내

시험 응시 유의사항

PECB Exams 애플리케이션 사용자 인터페이스

온라인 시험 진행

시험 진행

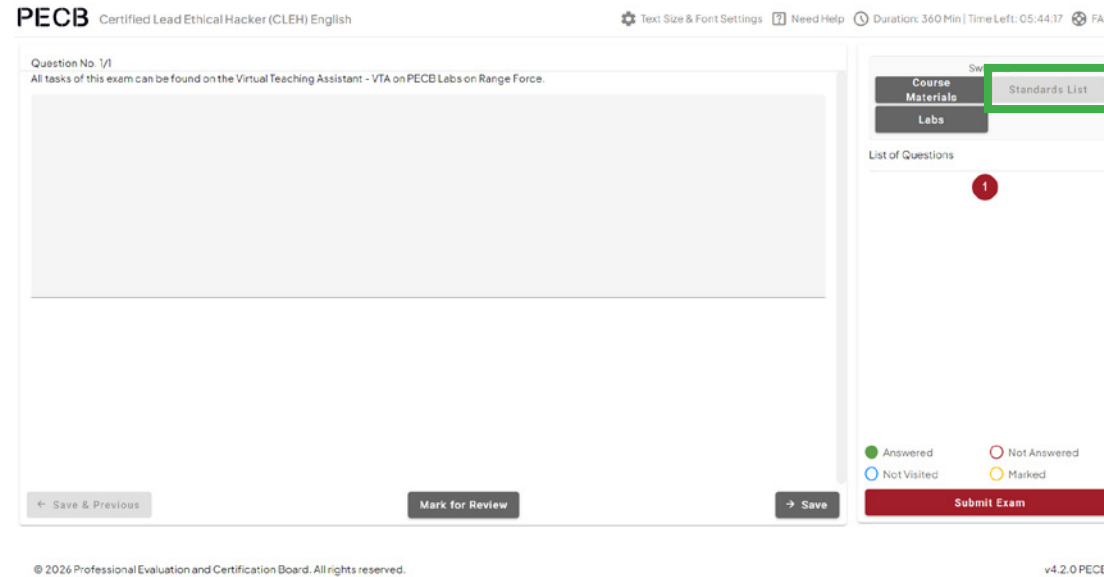
PECB 온라인 시험 규정

시험 중 표준 열람

시험 애플리케이션에서는 시험 중 관련 표준을 직접 확인할 수 있습니다

표준을 열람하려면 다음 단계를 따릅니다:

- 시험 화면 오른쪽 패널로 이동합니다.
- "Switch to(화면 전환)" 영역에서 "Standards List(표준 목록)" 버튼을 선택합니다.
- 사용 가능한 표준 목록이 표시되며, 시험 화면을 벗어나지 않고 열람할 수 있습니다



주의사항:

표준 문서 열람 기능은 myPECB Store를 통해 해당 표준을 구매하고 계정에 할당된 경우에만 제공됩니다. 표준이 할당되지 않은 경우 해당 옵션은 표시되지 않거나 사용할 수 없습니다.

목적

myPECB 계정 생성

온라인 시험 일정 등록하기

시험 아이콘 안내

시험 제공 언어 변경

시험 일정 변경

시험 취소 방법

PECB Exams 애플리케이션 소개

PECB Exams 애플리케이션의 기술적 요구사항

PECB 시험 애플리케이션 문제 해결 안내

시험 응시 유의사항

PECB Exams 애플리케이션 사용자 인터페이스

온라인 시험 진행

시험 진행

PECB 온라인 시험 규정

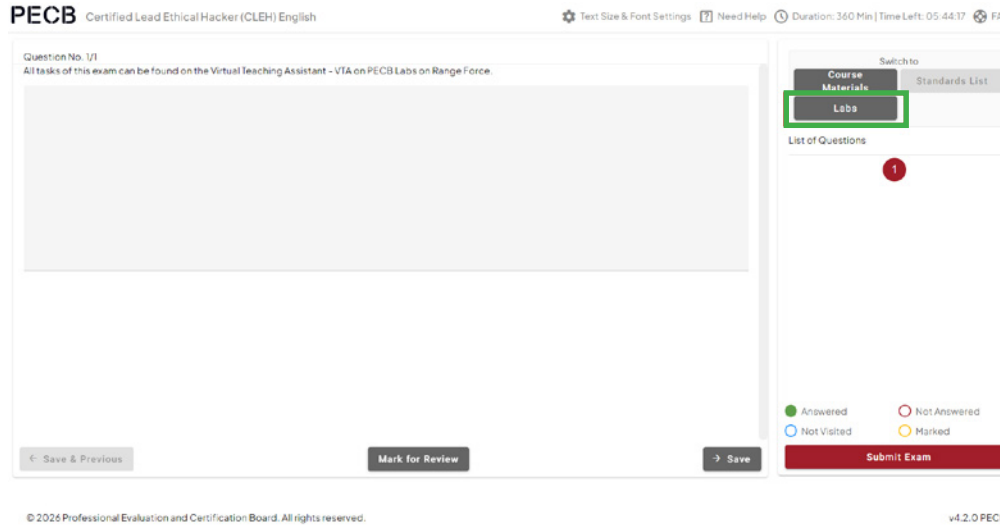
기술 시험의 실습 환경 접근

기술 시험의 경우, 시험 애플리케이션에서 실습 환경(Lab)에 직접 접근할 수 있습니다.

실습 환경에 접근하려면 다음 단계를 따릅니다:

- 시험 화면 오른쪽 패널로 이동합니다.
- "Switch to(화면 전환)" 영역에서 "Labs(실습)" 버튼을 선택합니다.
- 해당 기능을 선택하면 실습 환경이 실행됩니다.

실행된 후에는 해당 환경에서 작업을 수행하며 실습형 시험을 진행할 수 있습니다.



이를 통해 시험 화면과 실습 환경 간에 자유롭게 전환할 수 있어 원활하고 효율적인 시험 진행이 가능합니다.

주의사항: "Labs(실습)" 기능은 실습이 포함된 기술 시험에 한해 제공됩니다.

목적

myPECB 계정 생성

온라인 시험 일정 등록하기

시험 아이콘 안내

시험 제공 언어 변경

시험 일정 변경

시험 취소 방법

PECB Exams 애플리케이션 소개

PECB Exams 애플리케이션의 기술적 요구사항

PECB 시험 애플리케이션 문제 해결 안내

시험 응시 유의사항

PECB Exams 애플리케이션 사용자 인터페이스

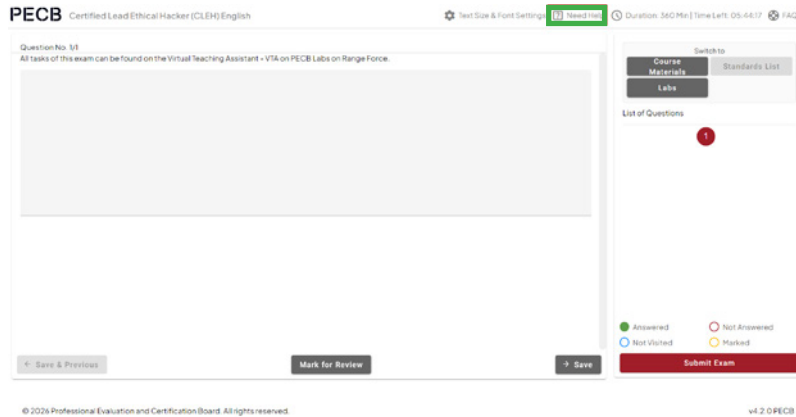
온라인 시험 진행

시험 진행

PECB 온라인 시험 규정

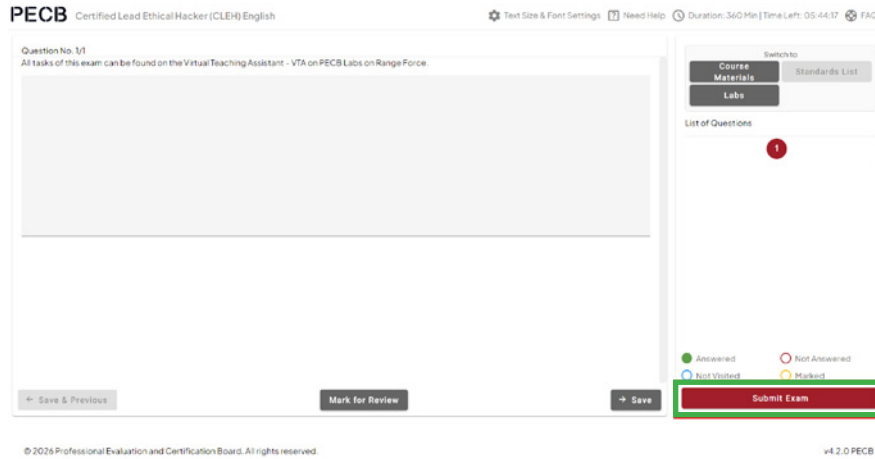
채팅 및 지원

기술적인 문제가 발생하거나 도움이 필요하거나 화장실 이용이 필요한 경우, "Need Help(도움 요청)" 버튼을 클릭하여 감독관에게 문의할 수 있습니다.



시험 제출

온라인 시험을 완료하려면 "Submit Exam(시험 제출)" 버튼을 클릭합니다. 이후 시험 제출 여부에 대한 확인 절차가 진행됩니다.



참고: 시험 제출 후에도 감독관은 응시자의 카메라 화면에 계속 접근할 수 있습니다. 프라이버시 보호를 위해 시험 제출 직후 애플리케이션을 반드시 종료해야 합니다.

목적

myPECB 계정 생성

온라인 시험 일정 등록하기

시험 아이콘 안내

시험 제공 언어 변경

시험 일정 변경

시험 취소 방법

PECB Exams 애플리케이션 소개

PECB Exams 애플리케이션의 기술적 요구사항

PECB 시험 애플리케이션 문제 해결 안내

시험 응시 유의사항

PECB Exams 애플리케이션 사용자 인터페이스

온라인 시험 진행

시험 진행

PECB 온라인 시험 규정

온라인 시험 진행

온라인 시험에 응시하면 신원 확인 절차가 진행됩니다. 이 과정에서 일시적으로 대기 상태가 될 수 있으나, 이는 정상적인 절차입니다.

신원 확인 절차:

- 이 단계에서 원격 감독관이 응시자와 연결됩니다.
- 감독관은 카메라를 통해 주변 환경을 360도로 보여줄 것을 요청하며, 유효한 신분증 제시를 요구합니다. 이 과정에서 신분증을 제시할 때에는 7.1항에 명시된 민감 정보가 노출되지 않도록 주의해야 합니다.
- 카메라 화질이 좋지 않은 경우 응시자는 신분증 사진을 업로드할 수 있습니다. 이를 위해 온라인 시험에 입장하기 전에 신분증을 JPEG/PNG 또는 PDF 형식으로 미리 준비하는 것이 권장됩니다.

업로드된 모든 문서는 시험 종료 후 자동으로 삭제됩니다.

시험 진행

신원 확인 절차가 완료되면 시험에 입장할 수 있습니다. 시험 진행 중에는 원격 감독관이 전 과정을 모니터링합니다.

시험 중:

- 원격 감독관은 시험의 공정성을 보장하기 위해 항상 입회합니다.
- 응시자는 시험 애플리케이션 내 채팅 기능을 통해 질문하거나 지원을 요청할 수 있습니다.
- 감독관은 시험 동안 기술적인 문제가 발생할 경우 지원을 제공합니다.

PECB 원격 감독관은 시험 전, 중, 후 어떠한 경우에도 시험 문제나 답안에 대해 설명하거나 의견을 제공하지 않습니다. 또한 시험 중 어떠한 형태의 도움도 제공하지 않습니다. 감독관의 주요 역할은 시험 과정을 감독하고 공정성을 유지하며, 필요한 경우 기술적 지원을 제공하는 것입니다.

목적

myPECB 계정 생성

온라인 시험 일정 등록하기

시험 아이콘 안내

시험 제공 언어 변경

시험 일정 변경

시험 취소 방법

PECB Exams 애플리케이션 소개

PECB Exams 애플리케이션의 기술적 요구사항

PECB 시험 애플리케이션 문제 해결 안내

시험 응시 유의사항

PECB Exams 애플리케이션 사용자 인터페이스

온라인 시험 진행

시험 진행

PECB 온라인 시험 규정

PECB 온라인 시험 규정

응시자는 다음 사항을 준수해야 합니다:

- 기기가 기술 요구사항을 충족하고 인터넷 속도가 업로드/다운로드 각각 1Mbps 이상인지 확인해야 합니다(3.3항 일반 요구사항 참조).
- 시험 시작 30분 전에 PECB Exams 애플리케이션에 로그인해야 합니다.
- 웹캠을 360도로 회전하여 주변 환경을 보여주어야 합니다.
- 원격 감독관이 실시간 화면과 대조할 수 있도록 유효한 신분증을 제시해야 합니다.
- 데스크톱 컴퓨터를 사용하는 경우, 별도의 외장 웹캠을 사용해야 합니다.
- 노트북에 내장 카메라가 있는 경우 해당 카메라를 사용할 수 있습니다.
- 외장 웹캠 사용 시, PC, 키보드, 마우스, 손, 얼굴 전체와 키보드 양옆 최소 30cm 범위가 화면에 보이도록 해야 합니다.
- 웹캠이 항상 응시자를 향하도록 유지해야 합니다.
- 영상 및 음성 장치는 항상 활성화된 상태를 유지해야 합니다.
- 시험장은 충분한 조명이 확보되어야 합니다.
- 시험 중에는 반드시 혼자 있어야 합니다.
- 오픈북 시험의 경우 허용된 자료만 사용해야 합니다.
- 시험 중 언제든지 감독관의 요청이 있을 경우 카메라를 360도로 회전해야 합니다.

응시자는 다음 행위를 해서는 안 됩니다:

- 헤드폰, 헤드셋 또는 기타 머리에 착용하는 장치를 사용하는 행위
- 시험 중 웹캠(외장 카메라) 또는 마이크를 분리하거나 비활성화하는 행위
- 시험 중 카메라 화면에서 벗어나는 행위
- 듀얼 모니터를 사용하는 행위
- 시험 내용을 소리 내어 읽는 행위
- 타인과 어떠한 형태의 의사소통을 하는 행위
- 화장실 이용을 제외하고 시험 공간을 벗어나는 행위
- 음식 섭취, 음료 섭취 또는 흡연(단, 필요 시 라벨이 없는 플라스틱 용기에 담긴 물은 허용)
- 휴대전화, 태블릿 등 전자기기를 사용하는 행위
- 코트, 스카프, 모자 등 외출복을 착용하는 행위(종교적 사유는 예외 적용 가능)
- 시험 공간을 이탈하는 행위(화장실 이용 시에만 일시적으로 허용)
- 클로즈북 시험에서 어떠한 문서도 참고하는 행위
- 소셜 미디어, 채팅, 이메일, 검색 엔진 또는 기타 웹사이트를 사용하는 행위
- 시험 중 펜 또는 기타 필기 도구를 사용하는 행위

목적

myPECB 계정 생성

온라인 시험 일정 등록하기

시험 아이콘 안내

시험 제공 언어 변경

시험 일정 변경

시험 취소 방법

PECB Exams 애플리케이션 소개

PECB Exams 애플리케이션의 기술적 요구사항

PECB 시험 애플리케이션 문제 해결 안내

시험 응시 유의사항

PECB Exams 애플리케이션 사용자 인터페이스

온라인 시험 진행

시험 진행

PECB 온라인 시험 규정

시험 부정행위 관련 중요 공지

시험 중 부정행위 적발 시 즉시 시험이 중단됩니다. 부정행위에는 다음 사항이 포함되며, 이에 국한되지 않습니다:

- ChatGPT 또는 기타 AI 응용 프로그램과 같은 외부 도구의 사용
- 시험 녹화 또는 시험 문제의 스크린샷 촬영

감독관은 이러한 행위가 적발될 경우 사전 통보 없이 시험을 중단할 권한을 가지고 있습니다.

또한, 응시자가 처음으로 시험에 응시 중이더라도, 재응시가 무료로 제공되는 경우를 포함하여 두 번째 응시 기회는 제공되지 않습니다.

기타 규정:

- 시험 중에는 응시자의 화면이 원격 감독관과 공유됩니다.
- 응시자는 시험 시작 시각에 맞춰 시험을 시작할 수 있으며, 시험이 시작되면 시간이 자동으로 카운트됩니다.
- 시험 내용을 소리 내어 읽는 행위는 금지됩니다.
- 응시자가 10분 이상 시험장을 벗어나거나 오프라인 상태(인터넷 연결 끊김 등)로 확인되는 경우, 시험이 종료됩니다. 이 기간 동안 원격 감독관은 채팅을 통해 응시자에게 연락을 시도합니다. 응시자가 응답하지 않는 경우 감독관은 시험을 종료합니다. 시험이 종료된 경우, PECB 시험 부서에서 48영업시간 이내에 응시자에게 연락하여 후속 절차를 안내합니다.
- 긴급 상황이 발생한 경우에는 감독관의 안내에 따라야 합니다.
- 오픈북 시험의 경우, 응시자는 다음 참고자료를 사용할 수 있습니다:
 - 주요 표준의 인쇄본
 - 교육과정 자료(PECB Exams 애플리케이션 또는 인쇄본)
 - 교육과정 수강 중 작성한 모든 개인 메모(PECB Exams 애플리케이션 또는 인쇄본)
 - 사전(인쇄본)
- 시험을 진행하는 공간은 정리된 상태여야 하며, 불필요한 물품이 없어야 합니다.
- 시험 환경에는 컴퓨터 1대, 모니터 1대, 키보드 1개, 마우스 1개만 포함되어야 합니다.
- 응시자는 시험 중 1회에 한해 5분간 화장실 이용이 가능합니다.

PECB 온라인 시험 준비와 관련하여 추가 지원이 필요한 경우, online.exams@pecb.com으로 문의하거나 PECB 헬프 센터를 통해 문의하시기 바랍니다. 또는 채팅으로 문의하실 수 있습니다.

응시자는 online.exams@pecb.com로 피드백을 제출할 수 있습니다. PECB는 응시자의 소중한 의견을 바탕으로 온라인 시험 경험이 보다 원활하고 효과적으로 이루어질 수 있도록 지속적으로 개선하고 있습니다.

PECB

추가 지원이 필요하면 support@pecb.com으로 PECB 고객 서비스 부서에 문의하거나 도움말 센터에 서비스 티켓을 제출하세요.

